




**GOBIERNO**  
F E D E R A L



**SAGARPA**

# Oportunidades de Mercado para Guanajuato 2009



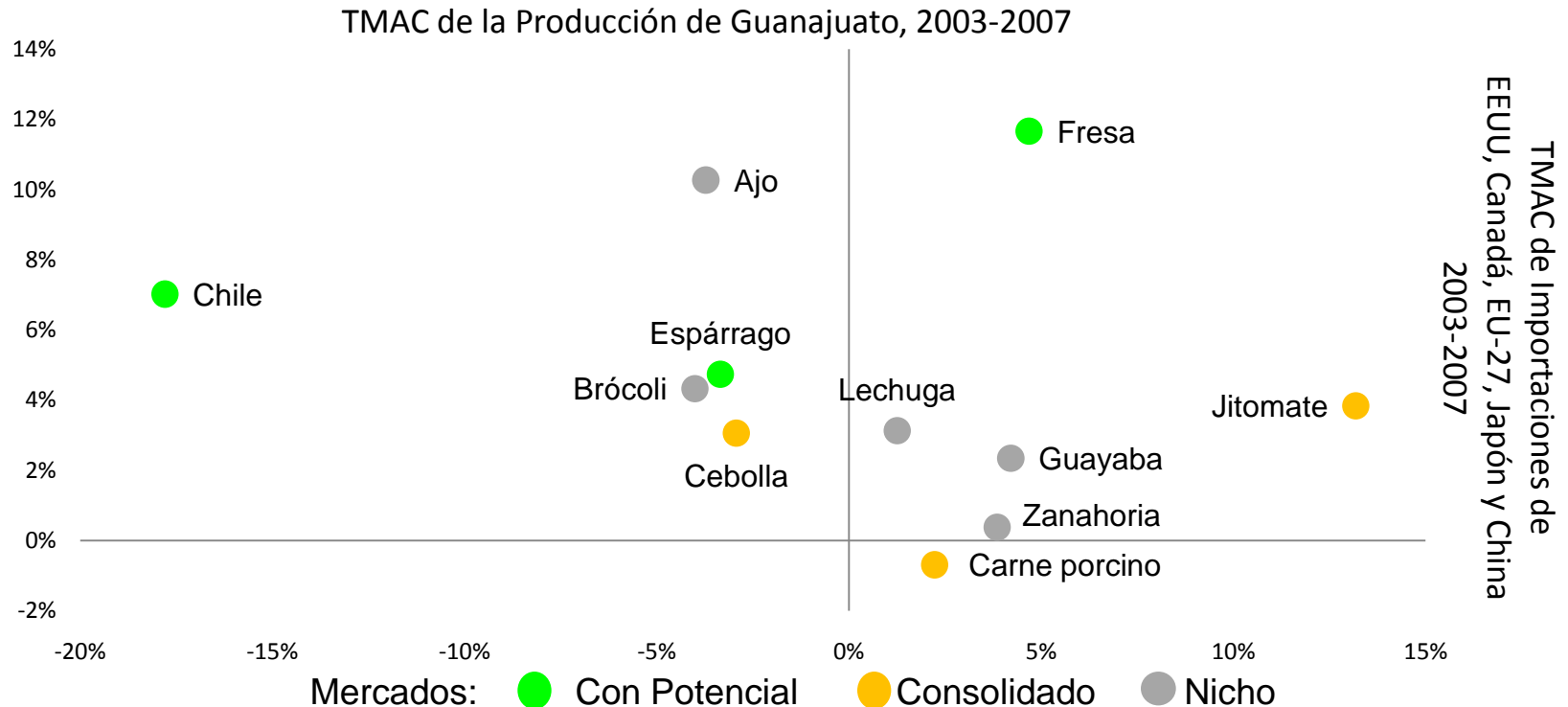
**2009**

# Guanajuato: Mercado Internacional

## Alimentos que se podrían promover para exportaciones



SAGARPA



En esta gráfica se analiza la dinámica de la producción estatal en relación con la variación en la demanda internacional de los productos de interés. Las variables de análisis son la tasa media anual de crecimiento (TMAC) de la producción respecto a la TMAC de las importaciones, en el periodo 2003 a 2007.

Los productos son clasificados de acuerdo a su posición nacional en las siguientes categorías:

- Productos con potencial, los que representan una mayor oportunidad de crecimiento de ventas en el extranjero.
- Productos consolidados, los que de acuerdo a su producción y ventas son significativos y tienen un mercado establecido, y finalmente
- Productos con nicho, los que presentan crecimiento en producción y/o ventas, pero su valor de venta es pequeño comparado con el resto de los productos.

# Guanajuato: Mercado Internacional

## Tamaño de las Importaciones de EEUU, Canadá, UE, Japón y China



SAGARPA

	Productos de interés en el mercado internacional	Tamaño del Mercado	Exportaciones	Participación de México 2007
		Millones de Dólares 2007		
<b>Con Potencial</b>	<b>Chile*</b>	3,827	617	16.14%
	<b>Fresa*</b>	1,440	118	8.21%
	<b>Espárrago*</b>	774	118	15.27%
<b>Consolidado</b>	<b>Carne porcino*</b>	19,039	231	1.22%
	<b>Jitomate*</b>	5,832	1,131	19.41%
	Cebolla	1,498	215	14.39%
<b>Nicho</b>	Lechuga	917	18	1.99%
	Zanahoria	592	15	2.69%
	Ajo	559	12	2.18%
	<b>Brócoli*</b>	521	46	8.94%
	Guayaba	55	2	5.00%

\* Estos productos presentan potencial competitivo a nivel nacional.

El cuadro considera los productos de mayor importancia en el mercado internacional en el año 2007, de acuerdo a las variables relevantes. En "Tamaño de Mercado" se presenta el total de las compras al exterior de los países seleccionados, en millones de dólares. En "Exportaciones" se considera la cantidad que México está vendiendo a ese conjunto de países. Por último, la columna "Participación de México 2007" representa el porcentaje de las exportaciones mexicanas en las compras totales de esos países.

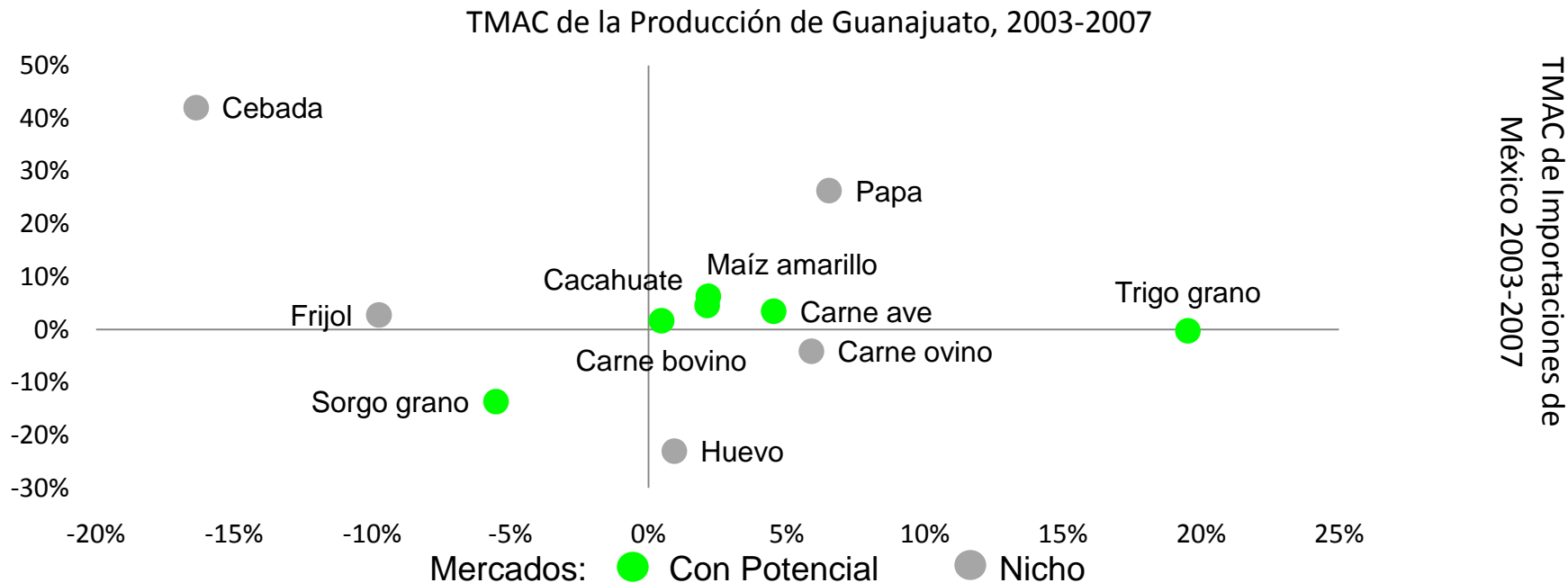
Los productos cultivados en el estado de Guanajuato que presentaron mayor demanda en los mercados internacionales fueron: jitomate, chile y espárrago.

# Guanajuato: Mercado Nacional

## Alimentos que podrían sustituir importaciones



SAGARPA



En esta gráfica se analiza la dinámica de la producción estatal en relación con la variación en la demanda nacional de importaciones de los productos de interés. Las variables de análisis son la tasa media anual de crecimiento (TMAC) de la producción estatal respecto a la TMAC de las importaciones del producto particular, en el periodo 2003 a 2007.

Los productos son clasificados de acuerdo a su posición nacional en las siguientes categorías:

- Productos con potencial, son los que representan una mayor oportunidad de crecimiento de ventas internamente.
- Productos con nicho, presentan un crecimiento importante en producción y/o ventas, pero el valor que tienen es pequeño comparado con el resto de los productos.

La papa es una oportunidad de nicho que está siendo aprovechada en el estado, puesto que tanto el país está incrementando su demanda, así como, Guanajuato también está haciendo crecer su producción.

	Productos de interés en el mercado nacional	Tamaño del Mercado 2007 (millones de dólares)	Participación en el mercado interno 2007
Con Potencial	<b>Maíz amarillo*</b>	2,504.01	89%
	<b>Carne bovino*</b>	1,278.11	20%
	<b>Trigo grano*</b>	848.93	70%
	<b>Sorgo grano*</b>	347.07	23%
	<b>Carne ave*</b>	247.76	27%
Nichos	<b>Cacahuete*</b>	111.06	58%
	<b>Frijol*</b>	67.34	8%
	<b>Carne ovino*</b>	66.94	45%
	Cebada grano	28.80	12%
	Papa	26.08	4%
	Huevo	26.00	1%

\* Estos productos presentan potencial competitivo a nivel nacional.

En la tabla se pueden apreciar los productos que presentan una mayor oportunidad para su impulso en el estado. El "Tamaño del Mercado 2007" nos indica el total de las compras que México efectuó ese año al extranjero de estos productos, en millones de dólares, y en la columna "Participación en el Mercado Interno 2007" el porcentaje que esas importaciones representaron en el mercado interno.

La carne de bovino ofrece una interesante área de oportunidad, para desplazar importaciones, ya que su mercado es de alto valor y las importaciones representan un 20%.

La carne de ave es una excelente oportunidad de negocio dentro de un mercado de tamaño de proporción intermedio.