




GOBIERNO
F E D E R A L



SAGARPA

Oportunidades de Mercado para Tlaxcala 2009



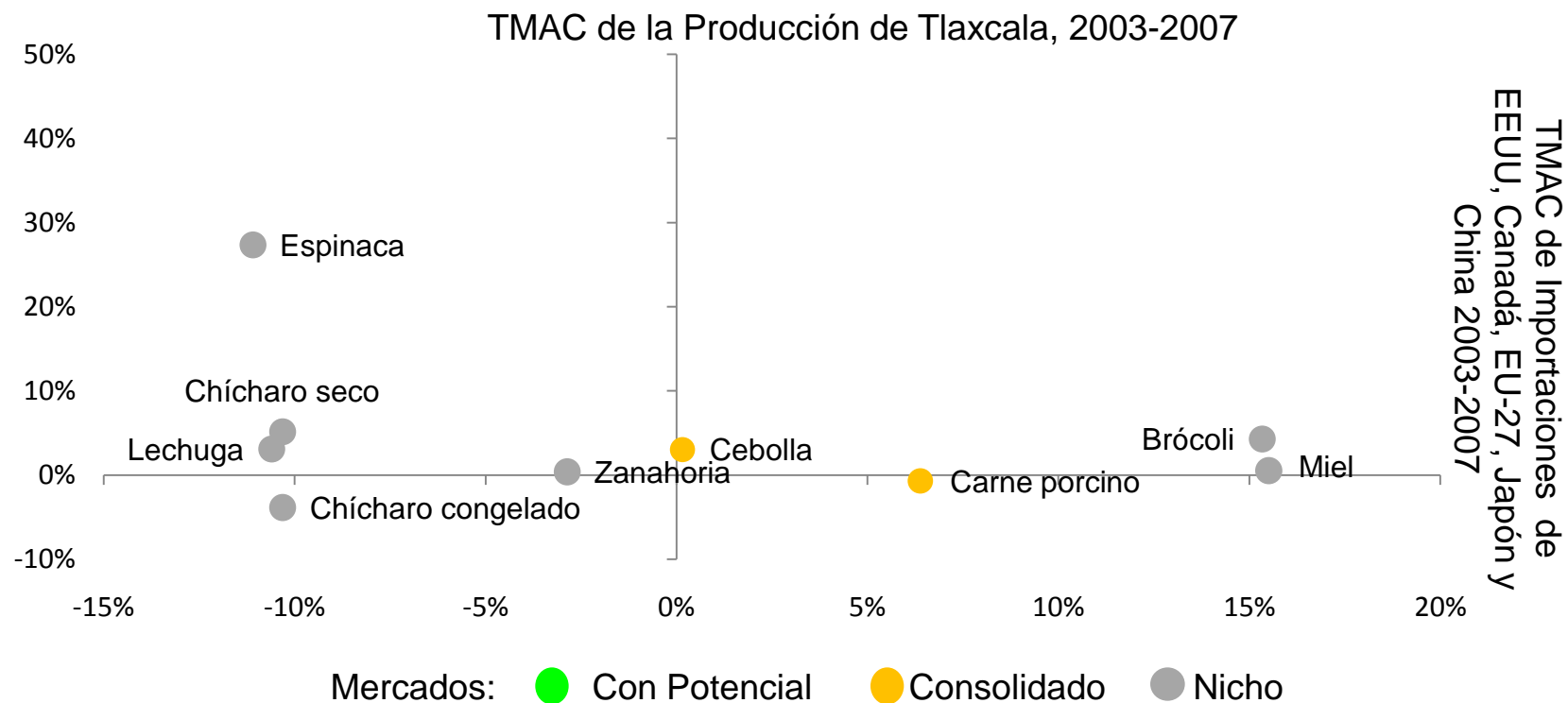
2009

Tlaxcala: Mercado Internacional

Alimentos que se podrían promover para exportaciones



SAGARPA



En esta gráfica se analiza la dinámica de la producción estatal en relación con la variación en la demanda internacional de los productos de interés. Las variables de análisis son la tasa media anual de crecimiento (TMAC) de la producción respecto a la TMAC de las importaciones, en el periodo 2003 a 2007.

Los productos son clasificados de acuerdo a su posición nacional en las siguientes categorías:

- Productos con potencial, los que representan una mayor oportunidad de crecimiento de ventas en el extranjero.
- Productos consolidados, los que de acuerdo a su producción y ventas son significativos y tienen un mercado establecido, y finalmente
- Productos con nicho, los que presentan crecimiento en producción y/o ventas, pero su valor de venta es pequeño comparado con el resto de los productos.

Fuente: Global Trade Atlas, SIAP, CONAPESCA, SEMARNAT

Tlaxcala: Mercado Internacional

Tamaño de las Importaciones de EEUU, Canadá, UE, Japón y China



SAGARPA

	Productos de interés en el mercado internacional	Tamaño del Mercado	Exportaciones	Participación de México 2007
		Millones de Dólares 2007		
Consolidado	Carne porcino *	19,039	232	1.22%
	Cebolla	1,498	216	14.40%
Nicho	Lechuga	917	18	1.99%
	Miel	775	43	5.50%
	Zanahoria	592	16	2.69%
	Brócoli *	521	47	8.94%
	Chicharo congelado	307	0	0.13%
	Chicharos seco	269	0	0.01%
	Espinaca	120	6	4.63%

* Estos productos presentan potencial competitivo a nivel nacional.

El cuadro considera los productos de mayor importancia en el mercado internacional en el año 2007, de acuerdo a las variables relevantes. En “Tamaño de Mercado” se presenta el total de las compras al exterior de los países seleccionados, en millones de dólares. En “Exportaciones” se considera la cantidad que México está vendiendo a ese conjunto de países. Por último, la columna “Participación de México 2007” representa el porcentaje de las exportaciones mexicanas en las compras totales de esos países.

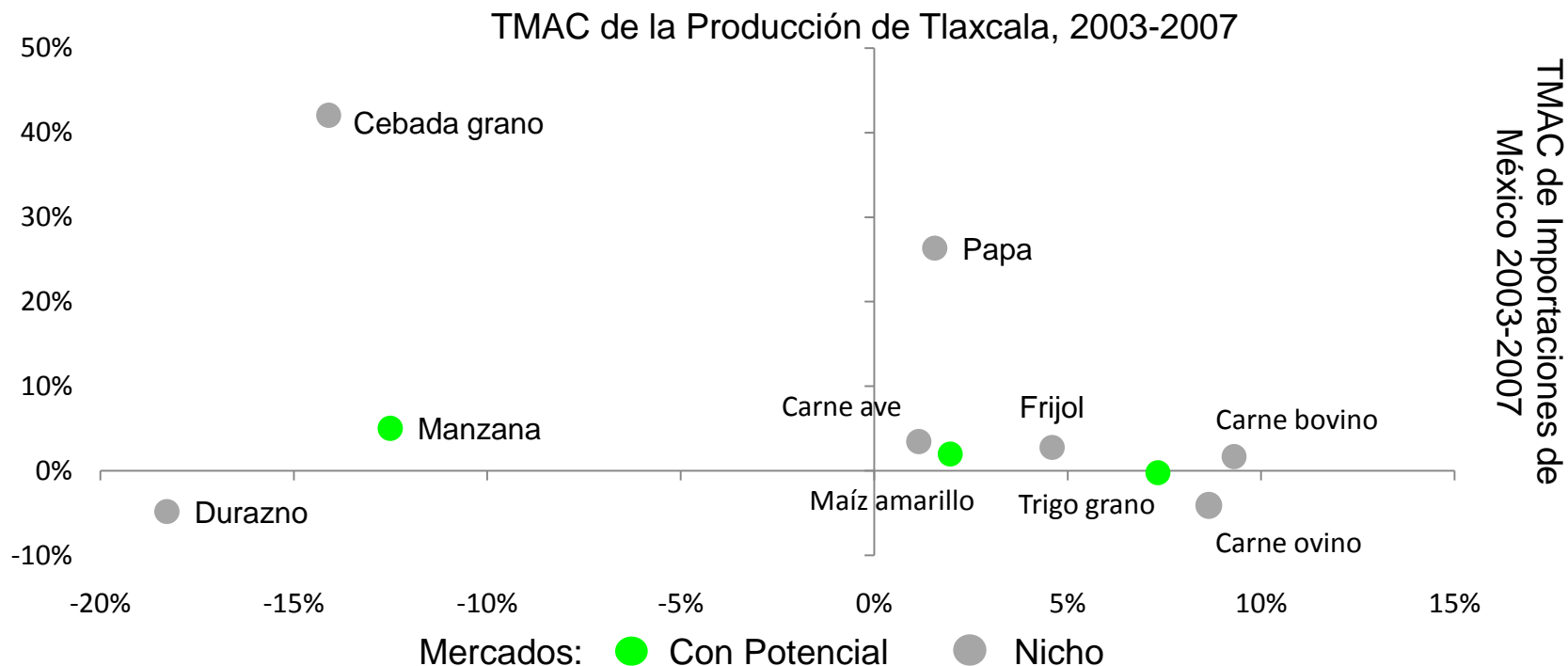
El producto cultivado en Tlaxcala que presentó mayor demanda en los mercados internacionales fue la cebolla.

Tlaxcala: Mercado Nacional



SAGARPA

Alimentos que podrían sustituir importaciones



En esta gráfica se analiza la dinámica de la producción estatal en relación con la variación en la demanda nacional de importaciones de los productos de interés. Las variables de análisis son la tasa media anual de crecimiento (TMAC) de la producción estatal respecto a la TMAC de las importaciones del producto particular, en el periodo 2003 a 2007.

Los productos son clasificados de acuerdo a su posición nacional en las siguientes categorías:

- Productos con potencial, son los que representan una mayor oportunidad de crecimiento de ventas internamente.
- Productos con nicho, presentan un crecimiento importante en producción y/o ventas, pero el valor que tienen es pequeño comparado con el resto de los productos.

La papa que pertenece a los productos en un mercado de nicho, crece en la demanda nacional, y aunque en Tlaxcala la producción también crece, no lo hace al mismo ritmo, por lo que existe aquí un área de oportunidad.

Fuente: Global Trade Atlas, SIAP, CONAPESCA, SEMARNAT

	Productos de interés en el mercado nacional	Tamaño del Mercado Potencial 2007 (millones de dólares)	Participación en el mercado interno 2007
Con Potencial	Maíz amarillo *	2,054	89.09%
	Carne bovino *	1,278	20.06%
	Trigo grano *	849	69.73%
	Carne ave *	334	14.34%
	Manzana *	248	50.53%
Nicho	Frijol *	67	8.37%
	Carne ovino *	67	44.61%
	Durazno	34	22.94%
	Cebada grano	29	11.67%
	Papa	26	4.25%

* Estos productos presentan potencial competitivo a nivel nacional.

En la tabla se pueden apreciar los productos que presentan una mayor oportunidad para su impulso en el estado. El "Tamaño del Mercado 2007" nos indica el total de las compras que México efectuó ese año al extranjero de estos productos, en millones de dólares, y en la columna "Participación en el Mercado Interno 2007" el porcentaje que esas importaciones representaron en el mercado interno.

La carne de bovino ofrece una interesante área de oportunidad, para desplazar importaciones, ya que su mercado es de alto valor y las importaciones representan un 20%.

También la carne de ave y la manzana presentan potencial de crecimiento en el mercado interno y en un segmento de productos con potencial.