




GOBIERNO
F E D E R A L



SAGARPA

Oportunidades de Mercado para Veracruz 2009



2009

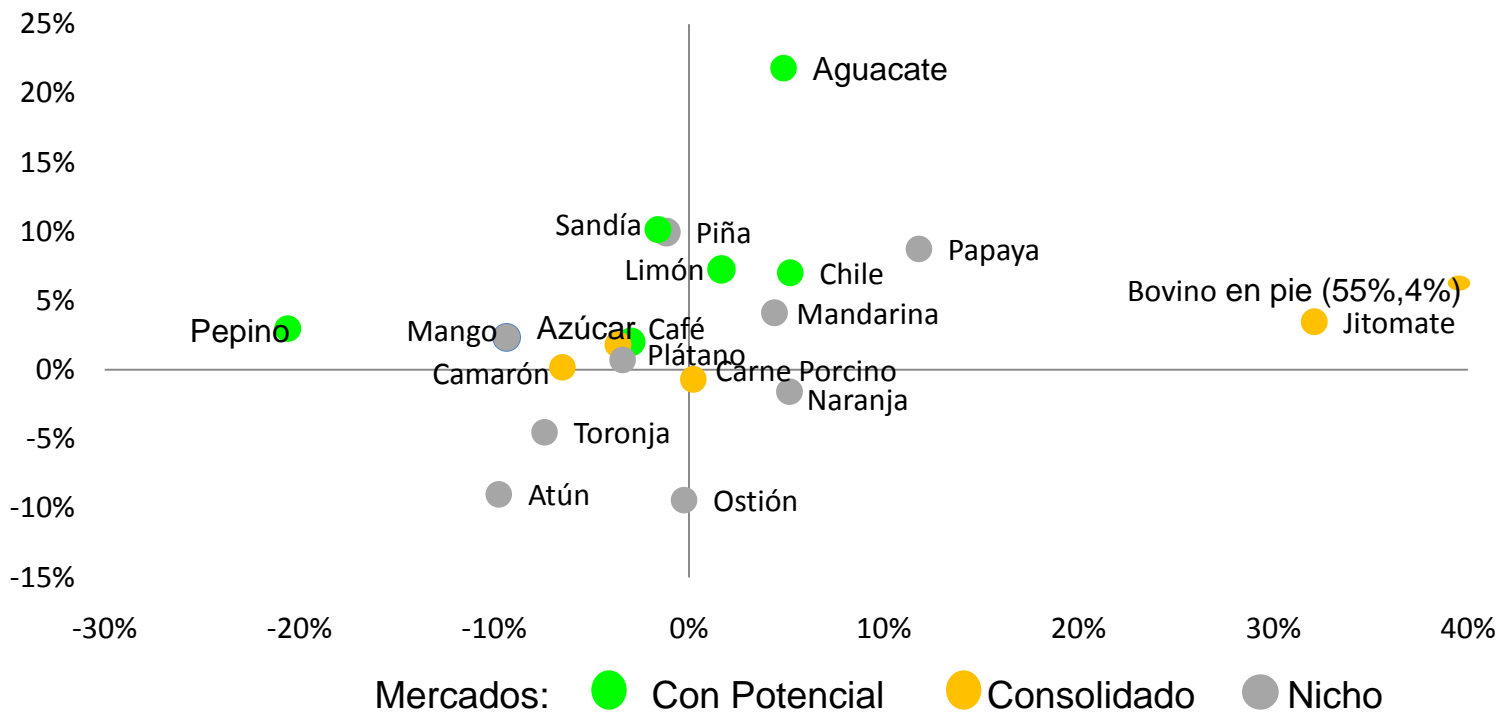
Veracruz: Mercado Internacional

Alimentos que se podrían promover para exportaciones



SAGARPA

TMAC de la Producción de Veracruz, 2003-2007



En esta gráfica se analiza la dinámica de la producción estatal en relación con la variación en la demanda internacional de los productos de interés. Las variables de análisis son la tasa media anual de crecimiento (TMAC) de la producción respecto a la TMAC de las importaciones, en el periodo 2003 a 2007.

Los productos son clasificados de acuerdo a su posición nacional en las siguientes categorías:

- Productos con potencial, los que representan una mayor oportunidad de crecimiento de ventas en el extranjero.
- Productos consolidados, los que de acuerdo a su producción y ventas son significativos y tienen un mercado establecido, y finalmente
- Productos con nicho, los que presentan crecimiento en producción y/o ventas, pero su valor de venta es pequeño comparado con el resto de los productos.

Fuente: Global Trade Atlas, SIAP, CONAPESCA, SEMARNAT

Veracruz: Mercado Internacional

Tamaño de las Importaciones de EEUU, Canadá, UE, Japón y China



SAGARPA

	Productos de interés en el mercado internacional	Tamaño del Mercado	Exportación	Participación de México 2007
		Millones de Dólares 2007		
Con Potencial	Café *	10,957	380	3.47%
	Chile *	3,827	618	16.14%
	Pepino	1,718	430	25.01%
	Limón *	1,393	223	15.99%
	Aguacate	1,241	556	44.78%
	Sandía *	691	191	27.65%
Consolidado	Carne porcino *	19,039	232	1.22%
	Camarón *	9,292	366	3.94%
	Jitomate *	5,832	1,132	19.41%
	Bovino en pie *	4,412	474	10.74%
	Azúcar *	3,379	26	0.77%
	Plátano	7,888	21	0.26%
Nicho	Naranja *	2,764	11	0.38%
	Mandarina	2,346	3	0.13%
	Piña	1,897	13	0.68%
	Mango *	915	119	12.96%
	Toronja	813	8	1.02%
	Atún	1,342	57	4.28%
	Papaya	201	54	27.1%
	Ostión	136	1	0.89%

* Estos productos presentan potencial competitivo a nivel nacional.

El cuadro considera los productos de mayor importancia en el mercado internacional en el año 2007, de acuerdo a las variables relevantes. En “Tamaño de Mercado” se presenta el total de las compras al exterior de los países seleccionados, en millones de dólares. En “Exportaciones” se considera la cantidad que México está vendiendo a ese conjunto de países. Por último, la columna “Participación de México 2007” representa el porcentaje de las exportaciones mexicanas en las compras totales de esos países.

Los productos cultivados en Oaxaca que presentaron mayor demanda en los mercados internacionales fueron: sandía, papaya, jitomate, chile y limón.

Fuente: Global Trade Atlas, SIAP, CONAPESCA, SEMARNAT

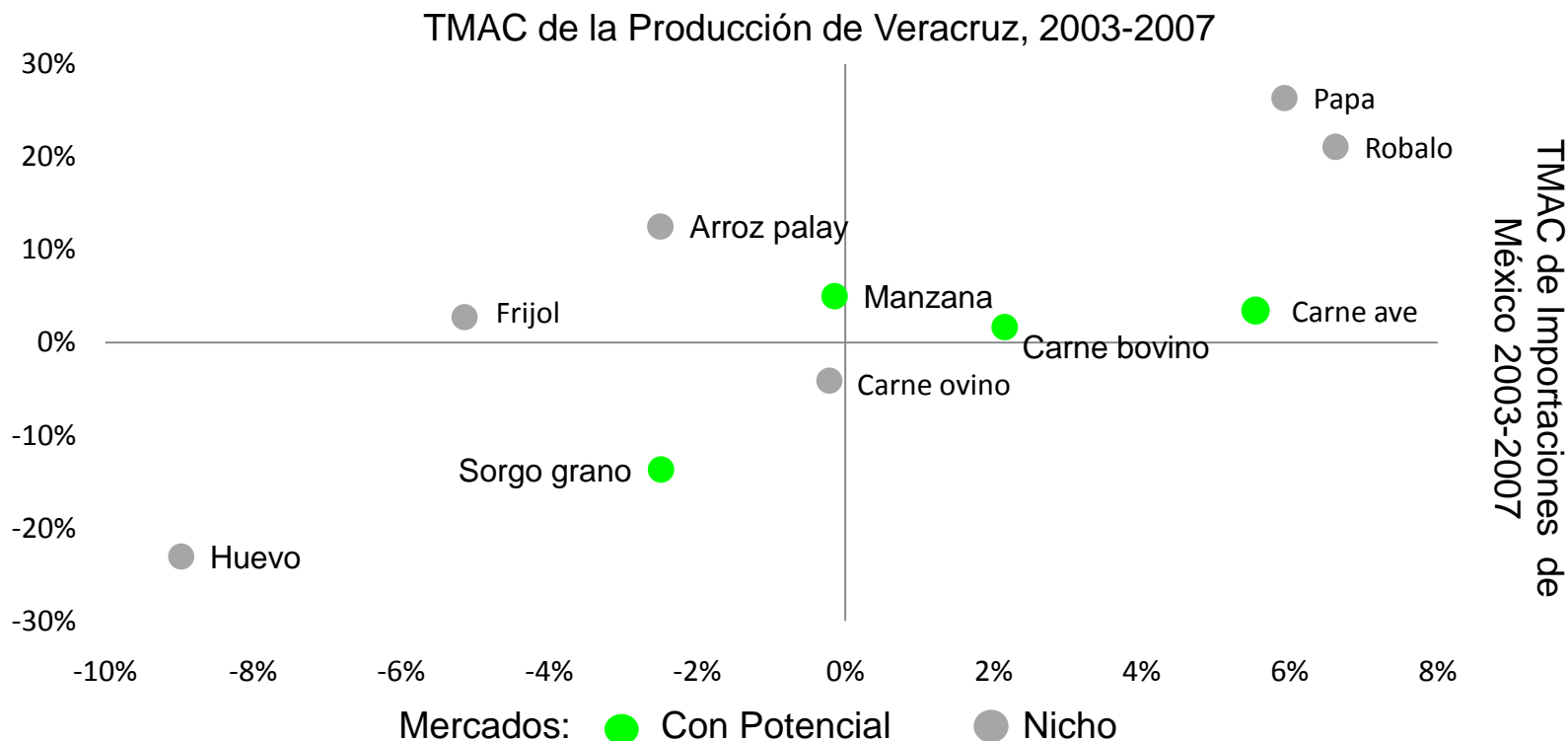
Subsecretaría de Fomento a los Agronegocios

Veracruz: Mercado Nacional



SAGARPA

Alimentos que podrían sustituir importaciones



En esta gráfica se analiza la dinámica de la producción estatal en relación con la variación en la demanda nacional de importaciones de los productos de interés. Las variables de análisis son la tasa media anual de crecimiento (TMAC) de la producción estatal respecto a la TMAC de las importaciones del producto particular, en el periodo 2003 a 2007.

Los productos son clasificados de acuerdo a su posición nacional en las siguientes categorías:

- Productos con potencial, son los que representan una mayor oportunidad de crecimiento de ventas internamente.
- Productos con nicho, presentan un crecimiento importante en producción y/o ventas, pero el valor que tienen es pequeño comparado con el resto de los productos.

La papa y el robalo son una oportunidad de nicho, dado que su demanda está aumentando, así también su producción en Veracruz, aunque a un ritmo menor.

Fuente: Global Trade Atlas, SIAP, CONAPESCA, SEMARNAT

Subsecretaría de Fomento a los Agronegocios

	Productos en interés en el mercado nacional	Tamaño del mercado 2007 (millones de dólares)	Participación en el mercado interno 2007
Con Potencial	Carne bovino *	1,278	20.06%
	Sorgo grano *	347	23.24%
	Carne ave *	334	14.34%
	Manzana *	248	50.53%
	Arroz palay *	248	74.58%
Nichos	Frijol *	67	8.37%
	Carne ovino *	67	44.61%
	Papa	26	4.25%
	Huevo	26	0.47%
	Robalo	1	2.65%

* Estos productos presentan potencial competitivo a nivel nacional.

En la tabla se pueden apreciar los productos que presentan una mayor oportunidad para su impulso en el estado. El “Tamaño del Mercado 2007” nos indica el total de las compras que México efectuó ese año al extranjero de estos productos, en millones de dólares, y en la columna “Participación en el Mercado Interno 2007” el porcentaje que esas importaciones representaron en el mercado interno.

La carne de bovino ofrece una interesante área de oportunidad, para desplazar importaciones, ya que su mercado es de alto valor y las importaciones representan un 20%.

La carne ave y la manzana son excelentes oportunidades de negocio dentro de un mercado de tamaño de proporción intermedio.