

Del 04 al 08 de octubre de 2010

Comparativo de precios							
	Octubre 2009 promedio	Septiembre 2010 promedio	Oct 04 - Oct 08 promedio	Oct 08-2010 (cierre)	Variación anual	Variación mensual	Variación semanal
Precio internacional promedio (dólares/ton)							
Maíz (CZO) ^{1/2}	162.8	192.7	195.2	208.1	27.8	8.0	6.6
Precios promedio nacionales de mercado de maíz a granel en zona consumidora (pesos/ton)^{2/}							
	Octubre 2009 promedio	Septiembre 2010 promedio	Sep 27 - Oct 01 promedio	Oct 04 - Oct 08 (cierre)	Variación anual	Variación mensual	Variación semanal
Maíz Blanco	3,001.8	3,123.0	3,208.3	3,246.8	8.2	4.0	1.2
Maíz Amarillo	2,727.2	3,039.5	3,079.5	3,098.4	13.6	1.9	0.6
Precios promedio al consumidor en las principales ciudades SNIIM (pesos/kg)							
	Octubre 09 promedio	Septiembre 2010 promedio	Sep 27 - Oct 01 promedio	Oct 08-2010 (cierre)	Variación anual	Variación mensual	Variación semanal
Tortilla en tortillería	9.5	9.8	9.8	9.8	3.7	0.7	0.0
Tortilla en autoservicios	6.7	6.8	6.9	6.9	2.5	1.1	0.1
Precio promedio al consumidor en la Central de Abastos de Iztapalapa DF SNIIM (pesos/kg)							
Maíz blanco	3.9	3.9	3.75	3.75	-2.9	-3.0	0.0
Precios promedio al mayoreo en las principales centrales de abasto SNIIM (pesos/bolsa con 10 paquetes de 1 kg)							
Harina de maíz	66.4	73.7	73.1	73.0	9.9	-0.9	-0.1
Precios promedio nacionales de insumos a granel en zona consumidora (pesos/ton)^{3/}							
	Octubre 2009 promedio	Septiembre 2010 promedio	Sep 27 - Oct 01 promedio	Oct 04 - Oct 08 (cierre)	Variación anual	Variación mensual	Variación semanal
Fosfato Diamónico	8,018.3	6,918.2	6,908.6	6,943.9	-13.4	0.4	0.5
Urea	5,654.3	5,359.0	5,282.6	5,393.2	-4.6	0.6	2.1

1/ CZO se refiere al contrato de maíz que cotiza en el mercado de Chicago y que vence en Diciembre de 2010 Fuente: Reuters

2/ Fuente: C/CMA

3/ Ibíd.

Nota: Los datos reportados por SNIIM corresponden a la última información disponible

Del 04 al 08 de octubre de 2010		Contratos a futuro de Maíz Amarillo No. 2 CBOT			
		(dólares por tonelada)			
		dic-10	mar-11	may-11	dic-11
Lunes		185.8	190.3	192.8	183.7
Martes		193.5	197.7	200.2	187.6
Miércoles		192.5	196.7	199.1	187.7
Jueves		196.3	200.0	201.9	189.6
Viernes		208.1	211.8	213.7	201.4
Promedio (a)		195.2	199.3	201.5	190.0
Tendencia semana (Vie vs Lun)		↑	↑	↑	↑
Semana ant. (b)		195.4	200.3	202.4	188.1
Variación (%) [(a) / (b)]		-0.1	-0.5	-0.4	1.0
Diciembre 2009 prom. (c)		171.3	175.1	177.6	175.6
Variación (%) [(a) / (c)]		14.0	13.8	13.5	8.2

Fuente: REUTERS (cotización al cierre del día)

Fundamentales del mercado internacional de maíz correspondientes a la semana del 04 al 08 de octubre de 2010

Factores alcistas

➤ Comienza a incrementarse el precio de los fertilizantes que son ampliamente utilizados para la producción de maíz en EE. UU. Específicamente, se registran incrementos en los precios del amoníaco anhidro y del nitrógeno líquido. Por el momento, dichos incrementos no han impactado directamente al ingreso de los productores debido a que éstos todavía no han cosechado un 40% del cultivo del presente ciclo.

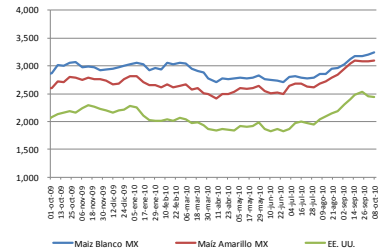
➤ Algunos analistas anticipan que durante los siguientes meses de este año, el efecto combinado de una mayor demanda externa junto con rendimientos productivos menores a los esperados en EE.UU. generarán menores niveles en la relación inventarios-uso del maíz de ese país, con lo que podría continuar la tendencia creciente de precios.

➤ El USDA revisó a la baja la expectativa de producción de maíz y anticipó una mayor demanda para la producción de etanol. En el mismo sentido, el USDA revisó a la baja los niveles esperados de los inventarios de la Unión Europea y Canadá.

➤ El gobierno de China se perfila como un importador regular de maíz. Se considera que continuará importando este grano como una estrategia para que el país ponga límites al crecimiento de sus precios. Asimismo, las importaciones de maíz le serán útiles para abastecer su demanda forrajera. Cabe señalar que actualmente, China ha hecho esfuerzos por sostener una política de sustitución de importaciones, sin embargo, el alto nivel de consumo principalmente para forraje no le permitirá en el futuro dar continuidad a esa estrategia.

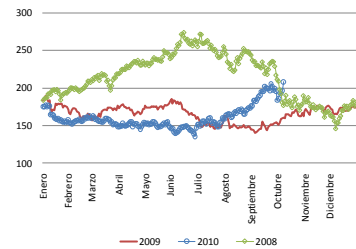
FUENTE: Bloomberg y Reuters

Precios semanales de mercado en México* vs EE.UU. (CZO) 2009-2010 (pesos por tonelada)



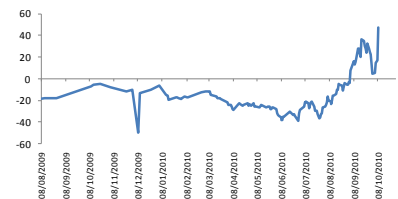
* Precios a granel en el DF
Fuente: Reuters y CCMA

Precios de maíz en Chicago (Cotización CZO al cierre del día) (dólares por tonelada)



Fuente: Reuters

Diferencial (spread) de precios de maíz en EE. UU. Contratos CZO – CZ1 (centavos de dólar)



Fuente: Reuters