

SISTEMA

PRODUCTO

CAPRINOS



REGIÓN LAGUNERA



MARZO DEL 2007

CAPRINOCULTORES EN LA
REGIÓN LAGUNERA

VISIÓN

PROGRAMAS SECTORIALES
ESTATALES Y MUNICIPALES

LEY DE D.R.S.
ALIANZA CONTIGO
P. E. C.
PLAN ESTATAL
PLAN MUNICIPAL

S
I
S
T
E
M
A
S

P
R
O
D
U
C
T
O

PLAN RECTOR
2004-2006

Esquema Estratégico

Líneas Genéricas

Líneas Estratégicas

Proyectos

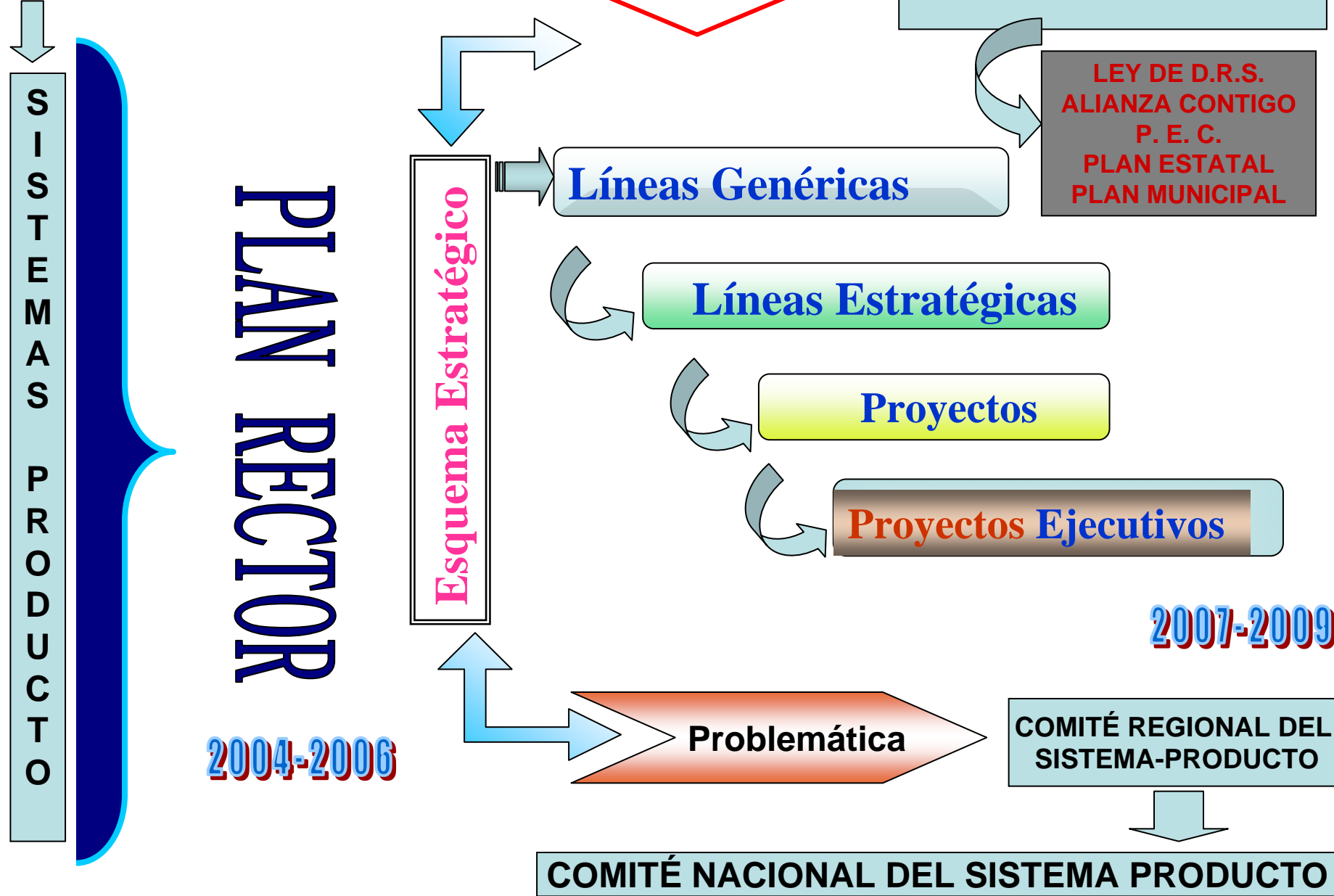
Proyectos Ejecutivos

Problemática


COMITÉ REGIONAL DEL
SISTEMA-PRODUCTO

2007-2009

COMITÉ NACIONAL DEL SISTEMA PRODUCTO



SITUACIÓN DE LA CAPRINOCULTURA EN LA REGIÓN LAGUNERA.

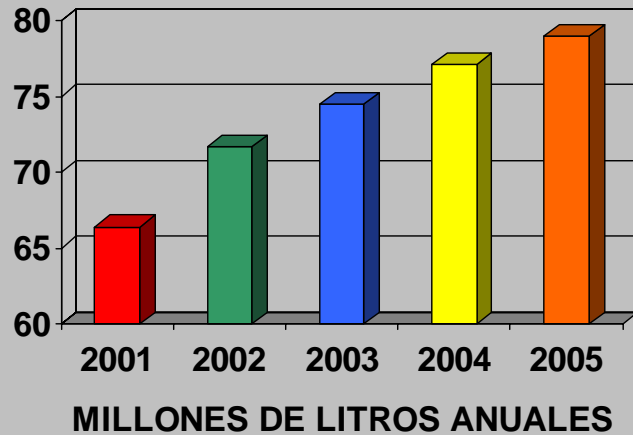


INVENTARIO TOTAL

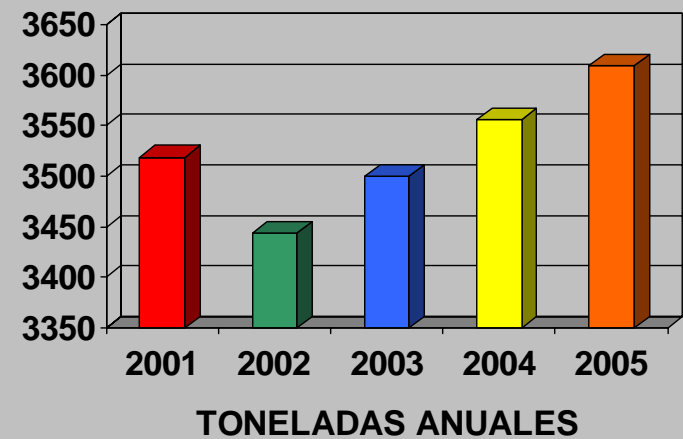
462 Mil Cabezas

SITUACIÓN DE LA CAPRINOCULTURA EN LA REGIÓN LAGUNERA.

PRODUCCIÓN DE LECHE



PRODUCCIÓN DE CARNE



Principales actividades ganaderas en la:

REGION LAGUNERA

Producto	Especie	Inventario	Animales Sacrificados o explotados	Producción (Mls. de Lts. y/o Ton.)	Valor de la Producción (miles de \$)	Valor Prom. (\$)
Leche		901,303	451,628	2,075,640.019	7,666,462.50	
	Bovinos	438,476	235,386	1,995,462.952	7,410,366.72	3.71
	Caprinos	462,827	216,242	80,177.067	256,095.78	3.19
Carne		28,140,149	167,120,391	337,441.941	6,556,163.38	
	Bovinos	118,586	392,749	50,778.514	1,493,076.22	29.40
	Caprinos		258,921	3,796.445	102,088.91	26.89
	Porcinos	66,790	121,561	6,859.746	224,790.05	32.77
	Ovinos	11,135	1,927	47.762	1,380.82	28.91
	Aves	27,943,638	166,345,233	275,959.474	4,734,827.38	17.16
Huevo	Aves	6,717,356	7,096,751	119,688.590	1,055,693.25	8.82
Lana	Ovinos		4,102	13.234	132.34	10.00
Miel	Abeja	8,582	5,913	488.158	13,875.45	28.42
Cera				48.710	1,075.02	22.07
Total :					15,293,401.94	

Principales actividades ganaderas en la:

REGION LAGUNERA COAHUILA

Producto	Especie	Inventario	Animales Sacrificados o explotados	Producción (Ms. de Lts. y/o Ton.)	Valor de la Producción (miles de \$)	Valor Prom (\$)	Particip. % del total A Sacrificar		
							Inv.	o Expl.	Prod.
Leche		405,770	211,037	1,180,028.691	4,329,403.74				
	Bovinos	197,700	116,452	1,139,813.794	4,201,186.91	3.69	45.09	49.47	57.12
	Caprinos	208,070	94,585	40,214.897	128,216.83	3.19	44.96	43.74	50.16
Carne		7,080,365	55,521,856	109,028.384	2,204,533.78				
	Bovinos	4,315	139,447	24,761.858	696,354.37	28.12	3.64	35.51	48.76
	Caprinos		141,932	2,392.577	66,992.20	28.00		54.82	63.02
	Porcinos	32,870	82,783	5,301.529	181,059.75	34.15	49.21	68.10	77.28
	Ovinos	3,801	1,390	35.948	1,150.29	32.00	34.14	72.13	75.26
	Aves	7,039,379	55,156,304	76,536.472	1,258,977.17	16.45	25.19	33.16	27.73
Huevo	Aves	1,880,964	2,565,785	46,128.759	407,356.39	8.83	28.00	36.15	38.54
Lana	Ovinos		3,533	11.811	118.11	10.00		86.13	89.25
Miel	Abeja	4,879	2,603	163.658	2,880.45	17.60	56.85	44.02	33.53
Cera				16.260	447.77	27.54			33.38
Total :					6,944,740.25				

Principales actividades ganaderas en la
REGION LAGUNERA DURANGO

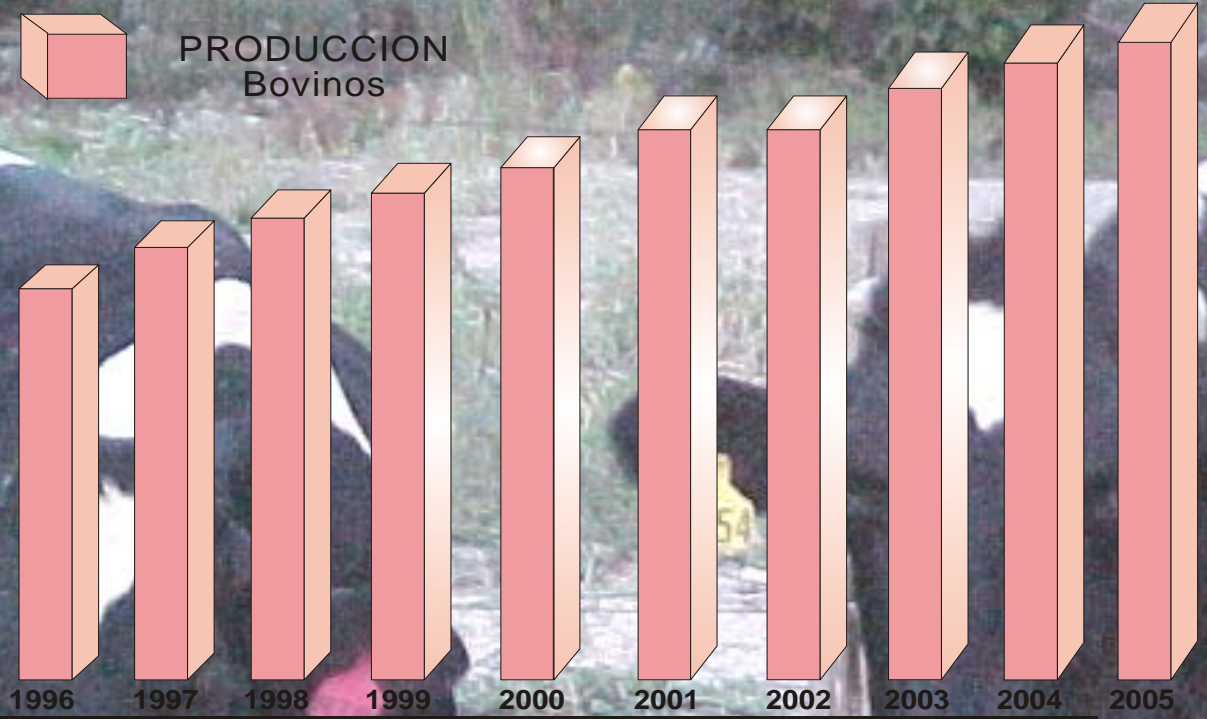
2005		Inventario	Animales Sacrificados o explotados	Producción (Ms. de Lts. y/o Ton.)	Valor de la Producción (miles de \$)	Valor Prom (\$)	Particip. % del total A Sacrificar		
Producto	Especie						Inv.	o Expl.	Prod.
Leche		495,533	240,591	895,611.328	3,337,058.76				
	Bovinos	240,776	118,934	855,649.158	3,209,179.81	3.75	54.91	50.53	42.88
	Caprinos	254,757	121,657	39,962.170	127,878.95	3.20	55.04	56.26	49.84
Carne		21,059,784	111,598,535	228,413.557	4,351,629.60				
	Bovinos	114,271	253,302	26,016.656	796,721.85	30.62	96.36	64.49	51.24
	Caprinos		116,989	1,403.868	35,096.71	25.00		45.18	36.98
	Porcinos	33,920	38,778	1,558.217	43,730.30	28.06	50.79	31.90	22.72
	Ovinos	7,334	537	11.814	230.53	19.51	65.86	27.87	24.74
	Aves	20,904,259	111,188,929	199,423.002	3,475,850.21	17.43	74.81	66.84	72.27
Huevo	Aves	4,836,392	4,530,966	73,559.831	648,336.86	8.81	72.00	63.85	61.46
Lana	Ovinos		569	1.423	14.23	10.00		13.87	10.75
Miel	Abeja	3,703	3,310	324.500	10,995.00	33.88	43.15	55.98	66.47
Cera				32.450	627.25	19.33			66.62
Total :					8,348,661.69				



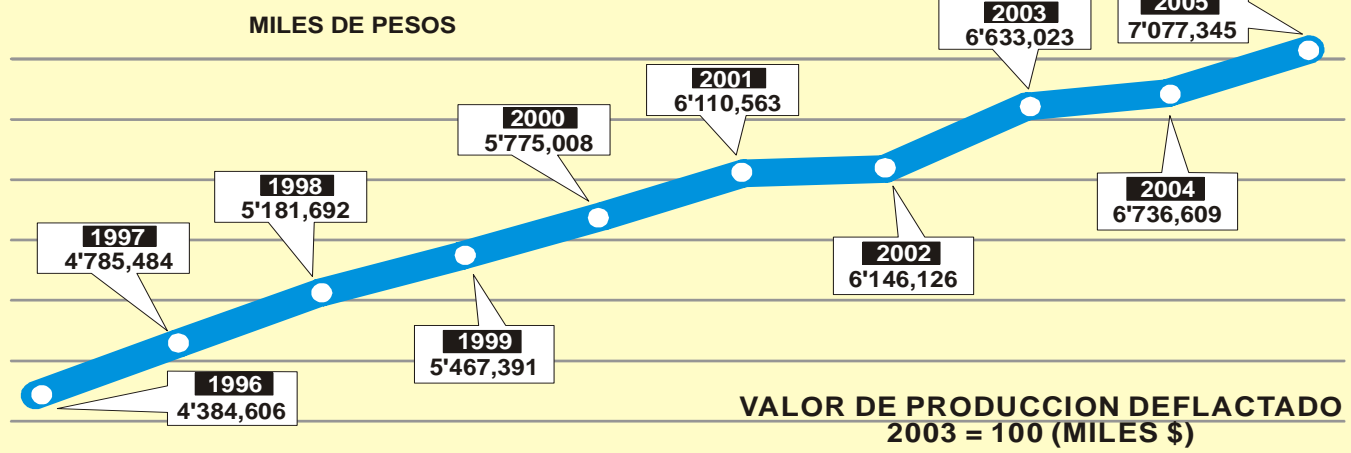
PRODUCCION DE LECHE

AÑO	PRODUCCION *	
	BOVINOS	CAPRINOS
1996	1'236,243	47,543
1997	1'349,271	39,483
1998	1'460,982	48,013
1999	1'541,535	55,053
2000	1'628,268	52,933
2001	1'722,878	66,451
2002	1'732,905	71,753
2003	1'870,186	74,935
2004	1'899,392	77,124
2005	1'995,463	80,177

Miles de litros*

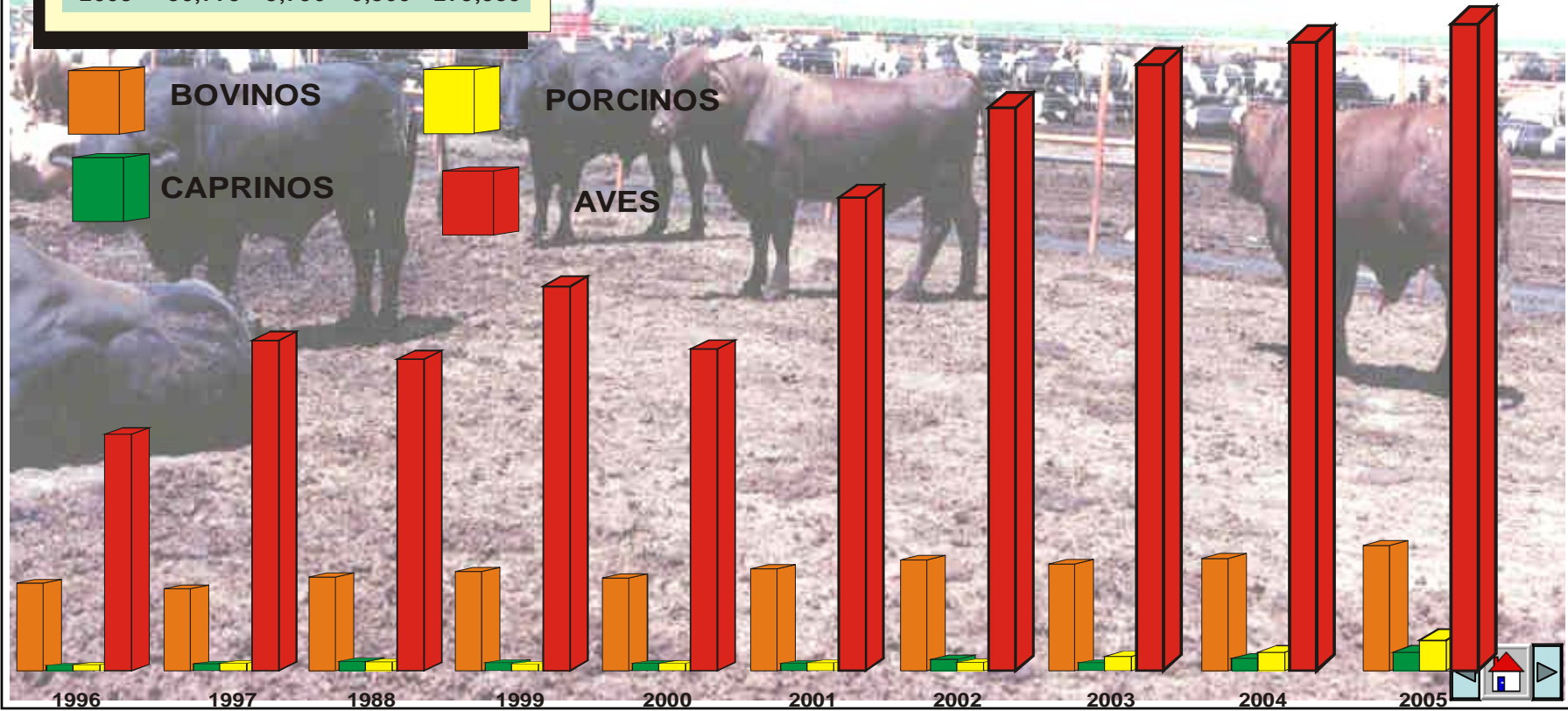
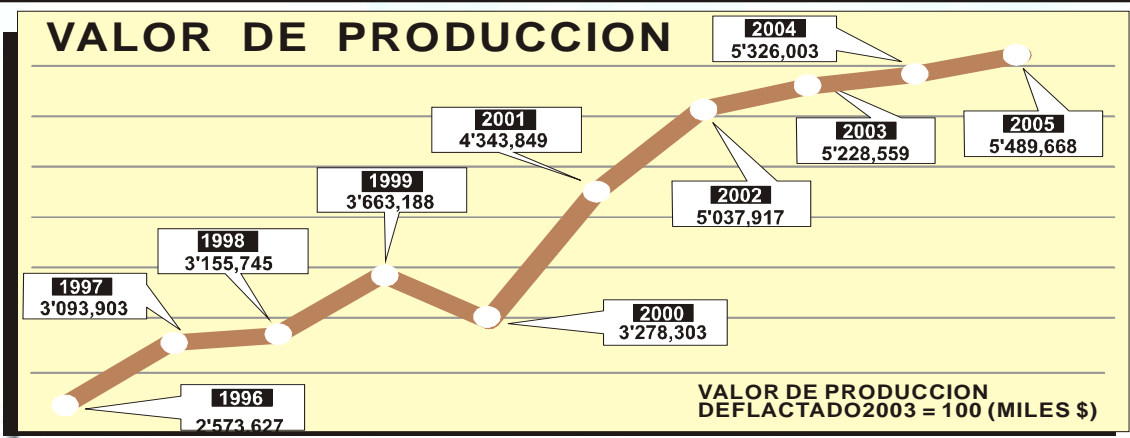


VALOR DE PRODUCCION

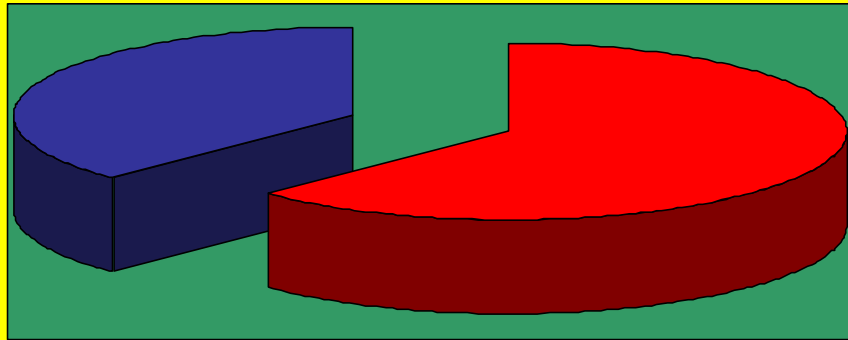


PRODUCCION DE CARNE

AÑO	PRODUCCION TONELADAS			
	BOVINOS	CAPRINOS	PORCINOS	AVES
1996	38,957	2,040	2,399	104,495
1997	35,566	2,227	2,751	145,639
1998	40,552	2,917	3,582	138,622
1999	43,268	3,054	3,476	169,345
2000	42,095	3,405	3,656	143,593
2001	45,446	3,519	4,199	210,913
2002	49,489	5,444	4,554	248,611
2003	48,124	3,319	5,652	265,468
2004	49,151	3,556	5,937	269,556
2005	50,779	3,796	6,860	275,959



SITUACIÓN DE LA CAPRINOCULTURA



El 62% del Inventario se ubica en los Municipios de San Pedro de las Colonias, Tlahualilo, Gómez Palacio y Lerdo.



Caprinos


Principales Problemas de la Caprinocultura

PRODUCCION LECHE

- Explotación pecuarias semi- extensivas con poca tecnología.
- Prevalencia desconocida de Brucelosis
- Producción estacional
- Poca infraestructura de acopio de leche fluida
- Nula integración a procesos de valor agregado por los productores primarios
- Poca integración de las organizaciones gremiales y productivas.

PRODUCCION CARNE

- Producción estacional (Cabritos)
- Producto acaparado por intermediarios
- Desconocimiento y poca promoción de canales de comercialización
- No existe organización para comercializar en volumen
- Poca difusión y promoción del producto



Caprinos

Acciones Estratégicas para la Caprinocultura



1.- Promover la creación de infraestructura y equipamiento para el acopio y conservación de la leche

2.- Priorizar y seleccionar los subsidios gubernamentales de Desarrollo Ganadero orientados a resolver los problemas particulares de infraestructura básica de pequeñas unidades familiares.

3.- Promover mejores esquemas de comercialización para la leche y la producción de cabritos

4.- Establecer las condiciones necesarias para el manejo adecuado de Campañas Zoonosológicas en la caprinocultura

5.- Vincular el Programa de Validación y Transferencia de Tecnología al área de manejo de empadres para romper la estacionalidad de la producción

PROYECTOS DEL PLAN RECTOR DEL SISTEMA-PRODUCTO CAPRINO



REGIÓN LAGUNERA

PROYECTOS DEL PLAN RECTOR CAPRINO

- 1.- PROGRAMA PARA LA INTEGRACIÓN DEL RESTO DE LOS
ESLABONES EN EL COMITÉ SISTEMA-PRODUCTO;**
- 2.- PROGRAMA DE FORTALECIMIENTO DE LA CADENA PRODUCTIVA;**
- 3.- PROGRAMA PARA EL FORTALECIMIENTO DE LAS CAMPAÑAS
ZOOSANITARIAS;**
- 4.- PROYECTO PARA LA PROMOCIÓN DE LA CALIDAD;**
- 5.- PROYECTO PARA LA COMERCIALIZACIÓN DE LECHE Y CABRITO;**
- 6.- PROGRAMA DE APLICACIÓN DE NUEVAS TECNOLOGÍAS;**
- 7.- PROGRAMA PARA IMPULSAR EL MEJORAMIENTO Y
ESTABLECIMIENTO DE LA INFRAESTRUCTURA DE APOYO,
(CENTROS DE ACOPIO).**

REGIÓN LAGUNERA

1.- PROGRAMA PARA LA INTEGRACIÓN DEL RESTO DE LOS ESLABONES EN EL COMITÉ SISTEMA-PRODUCTO.-

A PARTIR DE SU CONSTITUCIÓN MEDIANTE ACTA DE FECHA NOVIEMBRE DEL 2004, EL CONSEJO REGIONAL HA VENIDO TRABAJANDO EN FORMA COLEGIADA E INTERINSTITUCIONAL PRINCIPALMENTE CON: FIRCO, INIFAP, SECRETARIA DE ECONOMIA Y LOS GOBIERNOS DE LOS ESTADOS DE COAHUILA Y DURANGO, TRATANDO DE LOGRAR LA INTEGRACIÓN TANTO DE LAS ORGANIZACIONES DE PRODUCTORES, COMO DE LAS EMPRESAS ACOPIADORAS DE LECHE Y CABRITOS, ASÍ COMO EXPENDEDORAS DE SUMINISTROS PARA LA PRODUCCIÓN, PARA ELLO, SE PLANTEARON EN UN INICIO ESTRATEGIAS DE ALCANCE DE CORTO, MEDIANO Y LARGO PLAZO, DESTACAN:

- 1.- FORTALECER EL ESLABON DE PRODUCCIÓN PRIMARIA;
- 2.- INCORPORAR MEJORES TÉCNICAS PARA LA PRODUCCIÓN,
- 3.-CONOCIMIENTO BAJO DISEÑOS METODOLOGICOS DEL PROCESO PRODUCTIVO PRIMARIO, ASÍ COMO SU DIFUSIÓN;
- 4.- ESTABLECER PROGRAMA DE CAPACITACIÓN Y ASISTENCIA TÉCNICA.



REGIÓN LAGUNERA

2.- PROGRAMA DE FORTALECIMIENTO DE LA CADENA PRODUCTIVA.-

EL FORTALECIMIENTO DE LA CADENA TIENE COMO PREMISA EL ESTABLECER ALIANZAS ESTRATEGICAS ENTRE TODOS LOS PARTICIPANTES, QUE LES PERMITA A TODOS ELLOS MEJORAR LA COMPETITIVIDAD DE SU ESPECIALIDAD PRODUCTIVA O DE SERVICIOS.

DESARROLLAR MEJORES CONDICIONES EN EL ACCESO DE FINANCIAMIENTO, APOYOS GUBERNAMENTALES Y DE SALUD ANIMAL.

ASÍ COMO GENERAR NUEVAS OPORTUNIDADES DE AGREGACION DE VALOR EN LOS PRODUCTOS PRIMARIOS.



REGIÓN LAGUNERA

3.- PROGRAMA PARA EL FORTALECIMIENTO DE LAS CAMPAÑAS ZOOSANITARIAS.-

LA CAMPAÑA ZOOSANITARIA QUE MAYOR EFECTO TIENE EN LA PRODUCCIÓN Y PRODUCTIVIDAD ES LA DE BRUCELA, ACTUALMENTE EN LA REGIÓN EL ESTAUO SANITARIO ES DE CONTROL Y SE TIENE QUE RECONOCER LAS DIFERENTES FORMAS DE OPERACIÓN ENTRE LOS ESTADOS DE COAHUILA Y DURANGO EN LA REGIÓN.


EN ESTE SENTIDO SE TENDRA QUE AVANZAR, A EFECTO DE HOMOGENEIZAR LA OPERATIVIDAD DE LA CAMPAÑA, PROYECTO QUE YA TIENE LA UNIÓN REGIONAL DE CAPRINOCULTORES.



REGIÓN LAGUNERA

4.- PROYECTO PARA LA PROMOCIÓN DE LA CALIDAD.-

EN CUANTO A LA CALIDAD DE LOS PRODUCTOS Y SUBPRODUCTOS DE LA ACTIVIDAD CAPRINA EN LA REGIÓN, SE TIENE EL PROPOSITO DE INDUCIR SU DISEÑO DE MARCAS PARTICULARMENTE EN EL CABRITO, POR LO QUE CORRESPONDE A LA CALIDAD DE LA LECHE, FALTA AUN PROMOVER ACCIONES DE INFRAESTRUCTURA Y EQUIPAMIENTO QUE PERMITAN MEJORAR LA INOCUIDAD DEL PRODUCTO.



REGIÓN LAGUNERA

5.- PROYECTO PARA LA COMERCIALIZACIÓN DE LECHE Y CABRITO.-

LOS PROBLEMAS DE COMERCIALIZACIÓN SON RECURRENTE EN LA CAPRINOCULTURA, DADO QUE EN LA PRODUCCIÓN DE LECHE, SE PRESENTA DURANTE LA EPOCA DE PRIMAVERA-VERANO UN INCREMENTO EN LA OFERTA DEL PRODUCTO, EN LO QUE SE REFIERE A LA PRODUCCIÓN DE CABRITOS SE PRESENTA A SU VEZ DE FORMA ESTACIONAL, DURANTE DOS EPOCAS DEL AÑO, LO QUE PROPICIA UNA IMPORTANTE DESVENTAJA EN LAS POSIBILIDADES Y EXPECTATIVAS DE COMERCIALIZACIÓN.

EN ESTE SENTIDO ES DE FUNDAMENTAL IMPORTANCIA EL ACTIVAR LA INFRAESTRUCTURA DE RASTROS Y FRIGORIFICOS CON QUE YA SE CUENTA Y POR LA OTRA FOMENTAR LA ORGANIZACIÓN PARA EL ACOPIO Y COMERCIALIZACIÓN DE LECHE, PARA QUE JUNTO CON ELLO GENERAR PROYECTOS DE AGRAGACIÓN DE VALOR.




REGIÓN LAGUNERA

6.- PROGRAMA DE APLICACIÓN DE NUEVAS TECNOLOGÍAS.-

EL DESARROLLO DE TECNOLOGIAS EN LA REGIÓN SE TIENE QUE ORIENTAR A CUATRO PROPOSITOS CONSIDERADOS DE IMPORTANCIA EN LA ACTIVIDAD:

- 1.- DESARROLLO Y MEJORAMIENTO GENETICO;
- 2.-MEJORA EN INFRAESTRUCTURA Y EQUIPAMIENTO PARA LA PRODUCCIÓN PRIMARIA;
- 3.-CONTROL DE ENFERMEDADES Y DE BIOSEGURIDAD EN HATOS CAPRINOS;
- 4.- PROGRAMACIÓN DE SINCRONIZACIÓN DE EMPADRES.

EN ESTE SENTIDO COBRA IMPORTANCIA LOS APOYOS GUBERNAMENTALES Y LA CAPACITACIÓN PARA LOS PRODUCTORES.



REGIÓN LAGUNERA

7.- PROGRAMA PARA IMPULSAR EL MEJORAMIENTO Y ESTABLECIMIENTO DE LA INFRAESTRUCTURA DE APOYO, (CENTROS DE ACOPIO).

SE HA DIFUNDIDO DOS PROYECTOS SIMILARES CON EL APOYO DEL FIRA PARA ESTABLECER CENTROS DE ACOPIO DE LECHE CON INFRAESTRUCTURA PARA SU CONSERVACIÓN, EN LUGARES ESTRATEGICOS DE LA REGIÓN CONSIDERANDO QUE DURANTE LOS ÚLTIMOS AÑOS SE PRODUCE UN PROMEDIO DE 70 MILLONES DE LITROS DE LECHE DE CABRA, LA INVERSIÓN ES CUANTIOSA DE ORDEN DE LOS 45 MILLONES DE PESOS, EN ESTE SENTIDO SE CONSIDERA OPORTUNO CONTINUAR PROMOVRIENDO POR UNA PARTE LA ORGANIZACIÓN Y POR OTRA LA GESTIÓN DE RECURSOS FINANCIEROS PARA CONSOLIDAR SU EJECUCIÓN.



RETOS DEL SISTEMA-PRODUCTO

CONTINUAR CON LA INTEGRACIÓN DE LA CADENA PRODUCCIÓN CONSUMO CAPRINO PARA LA REGIÓN LAGUNERA

Gobierno:
• Normativo
• Facilitador

Consumidores

CABRITO;
CARNE;
LECHE;
CAJETAS;
DULCES;
QUESOS.

PROYECTOS PLAN RECTOR

Proveedores de insumos, equipos y serv.

Productores

Comercializadores

Industriales

Cámaras
Asociaciones
Confederaciones

Consejos
Asociaciones
Uniones
Confederaciones
Etc.

Cámaras
Asociaciones
Confederaciones
Etc.

Cámaras
Asociaciones
Confederaciones
Etc.

Sectores
•Dueños de las cadenas