



Análisis de la Cuenta de la Hacienda Pública Federal 2002

Presupuesto Ejercido

- Oficinas Centrales
- Delegaciones estatales
- Organos Desconcentrados
- Entidades Paraestatales
- Sectorial
- Capítulo y Concepto
- Capítulo y Tipo de Gasto

ESTADO DEL EJERCICIO DEL PRESUPUESTO POR UNIDAD RESPONSABLE

(Miles de pesos con un decimal)

CLAVE	OFICINAS CENTRALES DESCRIPCION	ORIGINAL	MODIFICADO	EJERCIDO	ECONOMIAS	
					REAL	%
100	OFICINA DEL C. SECRETARIO	71 381.3	79 425.8	78 010.7	1 415.1	1.8
110	COORDINACION GENERAL JURIDICA	25 358.5	29 082.3	28 449.4	632.9	2.2
111	COORDINACION GENERAL DE COMUNICACION SOCIAL	38 275.3	33 579.5	30 541.8	3 037.7	9.9
112	COORDINACION GENERAL DE POLITICA SECTORIAL	35 315.0	36 257.7	35 781.2	476.5	1.3
113	COORDINACION GENERAL DE DELEGACIONES	27 767.8	23 263.5	22 563.1	700.4	3.1
114	UNIDAD DE CONTRALORIA INTERNA	39 568.1	43 817.1	43 423.8	393.3	0.9
115	COORDINACION GENERAL DE ENLACE Y OPERACION	14 605.8	12 344.8	11 684.4	660.4	5.7
116	COORDINACION GENERAL DE GANADERIA	814 422.3	744 557.3	740 925.1	3 632.2	0.5
TOTAL: AREA DEL C. SECRETARIO		1 066 694.1	1 002 328.0	991 379.5	10 948.5	1.1
200	SUBSECRETARIA DE FOMENTO A LOS AGRONEGOCIOS	17 111.5	29 400.0	28 647.8	752.2	2.6
210	DIRECCION GENERAL DE ESTUDIOS AGROPECUARIOS Y PESQUEROS	26 452.3	87 911.6	76 545.1	11 366.5	14.8
211	DIRECCION GENERAL DE ADMINISTRACION DE RIESGOS Y PROYECTOS DE INVERSION	26 418.8	34 494.9	29 408.1	5 086.8	17.3
212	DIRECCION GENERAL DE APOYO AL FINANCIAMIENTO RURAL	5 461.7	4 248.9	3 538.0	710.9	20.1
TOTAL: SUBSECRETARIA DE FOMENTO A LOS AGRONEGOCIOS		75 444.3	156 055.4	138 139.0	17 916.4	13.0
300	SUBSECRETARIA DE AGRICULTURA	20 451.3	24 619.3	23 759.2	860.1	3.6
310	DIRECCION GENERAL DE FOMENTO A LA AGRICULTURA	1 041 428.4	1 469 358.9	1 464 088.9	5 270.0	0.4
311	DIRECCION GENERAL DE VINCULACION Y DESARROLLO TECNOLOGICO	276 205.1	301 310.6	300 845.1	465.5	0.2
TOTAL: SUBSECRETARIA DE AGRICULTURA		1 338 084.8	1 795 288.8	1 788 693.2	6 595.6	0.4

ESTADO DEL EJERCICIO DEL PRESUPUESTO POR UNIDAD RESPONSABLE

(Miles de pesos con un decimal)

CLAVE	OFICINAS CENTRALES DESCRIPCION	ORIGINAL	MODIFICADO	EJERCIDO	ECONOMIAS	
					REAL	%
400	SUBSECRETARIA DE DESARROLLO RURAL	21 396.0	16 529.7	15 872.0	657.7	4.1
410	DIRECCION GENERAL DE APOYOS PARA EL DESARROLLO RURAL	4 505 583.6	4 234 089.2	4 228 824.2	5 265.0	0.1
411	DIRECCION GENERAL DE PROGRAMAS REGIONALES Y ORGANIZACION RURAL	333 007.9	228 286.5	228 077.0	209.5	0.1
412	DIRECCION GENERAL DE ESTUDIOS PARA EL DESARROLLO RURAL	69 591.7	114 557.2	114 466.6	90.6	0.1
413	DIRECCION GENERAL DE SERVICIOS PROFESIONALES PARA EL DESARROLLO RURAL	507 956.8	526 645.8	525 411.3	1 234.5	0.2
TOTAL: SUBSECRETARIA DE DESARROLLO RURAL		5 437 536.0	5 120 108.4	5 112 651.1	7 457.3	0.1
500	OFICIALIA MAYOR	1 025 130.0	218 062.3	216 954.9	1 107.4	0.5
510	DIRECCION GENERAL DE EFICIENCIA FINANCIERA Y RENDICION DE CUENTAS	642 054.1	70 965.2	65 936.9	5 028.3	7.6
511	DIRECCION GENERAL DE DESARROLLO HUMANO Y PROFESIONALIZACION	131 759.1	309 836.9	296 720.4	13 116.5	4.4
512	DIRECCION GENERAL DE PROVEEDURIA Y RACIONALIZACION DE BIENES Y SERVICIOS	98 804.0	247 632.8	228 445.2	19 187.6	8.4
513	DIRECCION GENERAL DE PROMOCION DE LA EFICIENCIA Y CALIDAD EN LOS SERVICIOS	25 310.1	49 651.4	46 740.6	2 910.8	6.2
TOTAL: OFICIALIA MAYOR		1 923 057.3	896 148.6	854 798.0	41 350.6	4.8
TOTAL DE OFICINAS CENTRALES		9 840 816.5	8 969 929.2	8 885 660.8	84 268.4	0.9

ESTADO DEL EJERCICIO DEL PRESUPUESTO POR UNIDAD RESPONSABLE

(Miles de pesos con un decimal)

CLAVE	DELEGACION ESTATAL DESCRIPCION	ORIGINAL	MODIFICADO	EJERCIDO	ECONOMIAS	
					REAL	%
121	AGUASCALIENTES	46 939.6	46 613.1	46 446.8	166.3	0.4
122	BAJA CALIFORNIA	72 207.7	69 908.2	69 075.6	832.6	1.2
123	BAJA CALIFORNIA SUR	44 330.2	45 350.5	45 097.2	253.3	0.6
124	CAMPECHE	49 874.9	51 625.1	51 468.2	156.9	0.3
125	COAHUILA	54 023.4	52 040.7	51 594.0	446.7	0.9
126	COLIMA	47 550.5	47 439.3	47 116.7	322.6	0.7
127	CHIAPAS	149 015.1	147 775.9	145 668.1	2 107.8	1.4
128	CHIHUAHUA	114 466.4	105 940.4	104 672.3	1 268.1	1.2
129	DISTRITO FEDERAL	30 303.2	28 607.8	28 330.5	277.3	1.0
130	DURANGO	63 851.7	61 280.1	60 846.9	433.2	0.7
131	GUANAJUATO	82 270.3	81 539.4	81 122.3	417.1	0.5
132	GUERRERO	101 998.1	99 639.2	98 267.4	1 371.8	1.4
133	HIDALGO	72 345.1	72 201.2	71 596.8	604.4	0.8
134	JALISCO	123 302.8	121 341.1	120 618.4	722.7	0.6
135	MEXICO	84 783.2	85 691.0	85 113.1	577.9	0.7
136	MICHOACAN	139 491.4	137 679.0	136 909.9	769.1	0.6
137	MORELOS	45 373.4	44 139.7	43 946.2	193.5	0.4
138	NAYARIT	64 586.0	64 266.7	63 927.9	338.8	0.5
139	NUEVO LEON	62 906.3	62 021.8	61 469.9	551.9	0.9
140	OAXACA	106 180.7	107 165.6	106 248.1	917.5	0.9
141	PUEBLA	78 063.0	77 942.3	77 490.1	452.2	0.6
142	QUERETARO	46 200.8	43 687.9	43 156.6	531.3	1.2
143	QUINTANA ROO	47 448.3	46 072.7	45 863.2	209.5	0.5
144	SAN LUIS POTOSI	81 664.0	80 209.2	79 533.9	675.3	0.8
145	SINALOA	121 598.9	123 420.6	122 567.8	852.8	0.7
146	SONORA	98 031.5	98 194.9	97 543.1	651.8	0.7
147	TABASCO	103 402.6	101 854.1	101 327.2	526.9	0.5
148	TAMAULIPAS	136 386.8	133 066.3	131 874.7	1 191.6	0.9
149	TLAXCALA	43 021.1	40 356.4	39 934.8	421.6	1.1
150	VERACRUZ	168 260.5	169 139.2	167 574.0	1 565.2	0.9
151	YUCATAN	85 666.7	84 461.6	83 784.1	677.5	0.8
152	ZACATECAS	86 375.2	80 646.2	79 343.8	1 302.4	1.6
153	REGION LAGUNERA	59 629.5	51 473.5	50 629.3	844.2	1.7
TOTAL DE DELEGACIONES		2 711 548.9	2 662 790.7	2 640 158.9	22 631.8	0.9

ESTADO DEL EJERCICIO DEL PRESUPUESTO POR UNIDAD RESPONSABLE

(Miles de pesos con un decimal)

CLAVE	ORGANOS DESCONCENTRADOS DESCRIPCION	ORIGINAL	MODIFICADO	EJERCIDO	ECONOMIAS	
					REAL	%
B00	SERVICIO NACIONAL DE SANIDAD, INOCUIDAD Y CALIDAD AGROALIMENTARIA	922 000.0	1 157 393.3	1 152 102.1	5 291.2	0.5
C00	SERVICIO NACIONAL DE INSPECCION Y CERTIFICACION DE SEMILLAS	8 600.0	6 719.2	6 293.7	425.5	6.8
D00	COLEGIO SUPERIOR AGROPECUARIO DEL ESTADO DE GUERRERO	28 200.0	27 621.5	27 169.2	452.3	1.7
F00	APOYOS Y SERVICIOS A LA COMERCIALIZACION AGROPECUARIA	18 528 360.0	17 107 225.4	17 015 561.9	91 663.5	0.5
G00	SERVICIO DE INFORMACION Y ESTADISTICA AGROALIMENTARIA Y PESQUERA	99 120.0	103 991.9	102 418.1	1 573.8	1.5
H00	INSTITUTO NACIONAL DE LA PESCA	157 254.6	161 245.2	159 728.7	1 516.5	0.9
I00	COMISION NACIONAL DE ACUACULTURA Y PESCA	429 750.0	364 686.7	363 713.0	973.7	0.3
TOTAL DE ORGANOS DESCONCENTRADOS		20 173 284.6	18 928 883.2	18 826 986.7	101 896.5	0.5

ESTADO DEL EJERCICIO DEL PRESUPUESTO POR UNIDAD RESPONSABLE

(Miles de pesos con un decimal)

CLAVE	ENTIDADES PARAESTATALES DESCRIPCION	ORIGINAL	MODIFICADO	EJERCIDO	ECONOMIAS	
					REAL	%
A1I	UNIVERSIDAD AUTONOMA DE CHAPINGO	878 800.0	909 865.5	909 865.5	0.0	0.0
I6L	FIDEICOMISO DE RIESGO COMPARTIDO	367 080.0	378 804.2	370 814.9	7 989.3	2.2
I6U	FONDO PARA LA ADMINISTRACION DE EMPRESAS EXPROPIADAS DEL SECTOR AZUCARERO NACIONAL	0.0	1 000 000.0	995 657.0	4 343.0	0.4
I9H	INSTITUTO NACIONAL PARA EL DESARROLLO DE CAPACIDADES DEL SECTOR RURAL A.C.	27 200.0	23 149.1	22 125.3	1 023.8	4.6
IZC	COLEGIO DE POSTGRADUADOS	376 900.0	391 974.2	391 974.2	0.0	0.0
JAG	INSTITUTO NACIONAL DE INVESTIGACIONES FORESTALES, AGRICOLAS Y PECUARIAS	813 700.0	839 617.7	839 084.0	533.7	0.1
JBU	PRODUCTORA NACIONAL DE SEMILLAS	0.0	11 000.0	11 000.0	0.0	0.0
E00	UNIVERSIDAD AUTONOMA AGRARIA "ANTONIO NARRO"	390 900.0	405 625.4	405 625.4	0.0	0.0
TOTAL DE ENTIDADES PARAESTATALES		2 854 580.0	3 960 036.1	3 946 146.3	13 889.8	0.4

ESTADO DEL EJERCICIO DEL PRESUPUESTO SECTORIAL

(Miles de pesos con un decimal)

DESCRIPCION	ORIGINAL	MODIFICADO	EJERCIDO	ECONOMIAS	
				REAL	%
TOTAL DE OFICINAS CENTRALES	9 840 816.5	8 969 929.2	8 885 660.8	84 268.4	0.9
TOTAL DE DELEGACIONES	2 711 548.9	2 662 790.7	2 640 158.9	22 631.8	0.9
TOTAL DE ORGANOS DESCONCENTRADOS	20 173 284.6	18 928 883.2	18 826 986.7	101 896.5	0.5
TOTAL DEL SECTOR CENTRAL	32 725 650.0	30 561 603.1	30 352 806.4	208 796.7	0.7
TOTAL DE ENTIDADES PARAESTATALES	2 854 580.0	3 960 036.1	3 946 146.3	13 889.8	0.4
TOTAL SECTORIAL	35 580 230.0	34 521 639.2	34 298 952.7	222 686.5	0.6

ESTADO DEL EJERCICIO DEL PRESUPUESTO POR CAPITULO Y CONCEPTO

(Miles de pesos con un decimal)

CLAVE	CAPITULO Y CONCEPTO DESCRIPCION	ORIGINAL	MODIFICADO	EJERCIDO	ECONOMIAS	
					REAL	%
1100	Remuneraciones al personal de carácter permanente	1,308,375.3	1,274,271.3	1,272,945.9	1,325.4	0.1
1200	Remuneraciones al personal de carácter transitorio	35,666.0	26,604.9	25,973.9	631.0	2.4
1300	Remuneraciones adicionales y especiales	272,373.1	291,595.7	291,470.6	125.1	0.0
1400	Erogaciones del Gobierno Federal por concepto de seguridad social y seguros	364,311.1	357,838.1	333,448.1	24,390.0	7.3
1500	Pagos por otras prestaciones sociales y económicas	1,061,714.7	1,212,492.8	1,201,147.2	11,345.6	0.9
1600	Impuesto sobre nóminas y crédito al salario	11,659.8	36,900.3	36,799.5	100.8	0.3
1800	Previsiones para servicios personales	270,860.0	571.0	0.0	571.0	
TOTAL DE SERVICIOS PERSONALES		3,324,960.0	3,200,274.1	3,161,785.2	38,488.9	1.2
2100	Materiales y útiles de administración y enseñanza	36,009.3	30,617.7	29,012.4	1,605.3	5.5
2200	Productos alimenticios	18,115.2	17,153.4	16,633.0	520.4	3.1
2300	Herramientas, refacciones y accesorios	17,990.9	11,825.5	11,046.0	779.5	7.1
2400	Materiales y artículos de construcción	7,665.2	5,695.3	5,197.8	497.5	9.6
2500	Materias primas de producción, productos químicos, farmacéuticos y de laboratorio	1,975.0	987.6	883.4	104.2	11.8
2600	Combustibles, lubricantes y aditivos	78,433.9	68,550.5	68,469.5	81.0	0.1
2700	Vestuario, blancos, prendas de protección personal y artículos deportivos	5,596.7	8,670.2	6,327.5	2,342.7	37.0
TOTAL DE MATERIALES Y SUMINISTROS		165,786.2	143,500.2	137,569.6	5,930.6	4.3
3100	Servicios básicos	74,131.6	104,211.0	100,069.7	4,141.3	4.1
3200	Servicios de arrendamiento	73,858.0	89,172.9	87,888.2	1,284.7	1.5
3300	Servicios de asesoría, consultoría, informáticos, estudios e investigaciones	20,654.5	25,865.7	25,199.5	666.2	2.6
3400	Servicios comercial, bancario, financiero, subcontratación de servicios con terceros y gastos inherentes	129,765.7	125,206.6	120,356.9	4,849.7	4.0
3500	Servicios de mantenimiento y conservación	148,863.7	71,594.5	68,565.9	3,028.6	4.4
3600	Servicios de impresión, publicación, difusión e información	4,088.4	1,355.4	1,312.2	43.2	3.3
3700	Servicios de comunicación social	13,030.8	12,792.7	10,560.5	2,232.2	21.1
3800	Servicios oficiales	185,746.4	166,537.3	158,668.2	7,869.1	5.0
3900	Pérdidas del Erario y gasto por concepto de responsabilidades	92.3	1,819.9	1,251.2	568.7	45.5
TOTAL DE SERVICIOS GENERALES		650,231.4	598,556.0	573,872.3	24,683.7	4.3

ESTADO DEL EJERCICIO DEL PRESUPUESTO POR CAPITULO Y CONCEPTO

(Miles de pesos con un decimal)

CLAVE	CAPITULO Y CONCEPTO DESCRIPCION	ORIGINAL	MODIFICADO	EJERCIDO	ECONOMIAS	
					REAL	%
4100	Subsidios	27 162 528.8	24 754 343.0	24 709 783.8	44 559.2	0.2
4200	Subsidios a las entidades federativas y municipios	0.0	299 743.4	296 775.8	2 967.6	1.0
4300	Transferencias para apoyo de programas	4 237 667.2	5 240 574.1	5 145 173.5	95 400.6	1.9
TOTAL DE SUBSIDIOS Y TRANSFERENCIAS		31 400 196.0	30 294 660.5	30 151 733.1	142 927.4	0.5
5100	Mobiliario y equipo de administración	3 355.9	30 706.6	25 379.6	5 327.0	21.0
5200	Maquinaria y equipo agropecuario, industrial, de comunicación y de uso informático	28 624.1	29 841.2	26 424.2	3 417.0	12.9
5300	Vehículos y equipo de transporte	1 187.0	3 131.8	2 295.6	836.2	36.4
5400	Equipo e instrumental médico y de laboratorio	30.0	0.0	0.0	0.0	
5500	Herramientas y refacciones	2 185.0	62.0	52.1	9.9	19.0
5700	Bienes inmuebles	0.0	165 262.8	164 737.0	525.8	0.3
TOTAL DE BIENES MUEBLES E INMUEBLES		35 382.0	229 004.4	218 888.5	10 115.9	4.6
6100	Obras públicas por contrato	437.1	47 323.8	46 898.9	424.9	0.9
TOTAL DE OBRAS PUBLICAS		437.1	47 323.8	46 898.9	424.9	0.9
7500	Erogaciones para apoyar a los Sectores Social y Privado en actividades culturales, deportivas y de ayuda extraordinaria	3 237.3	8 320.2	8 205.1	115.1	1.4
TOTAL DE INVERSION FINANCIERA, PROVISIONES ECONOMICAS, AYUDAS, OTRAS EROGACIONES, PENSIONES Y JUBILACIONES		3 237.3	8 320.2	8 205.1	115.1	1.4
TOTAL SECTORIAL		35 580 230.0	34 521 639.2	34 298 952.7	222 686.5	0.6

ESTADO DEL EJERCICIO DEL PRESUPUESTO POR CAPITULO Y TIPO DE GASTO

(Miles de pesos con un decimal)

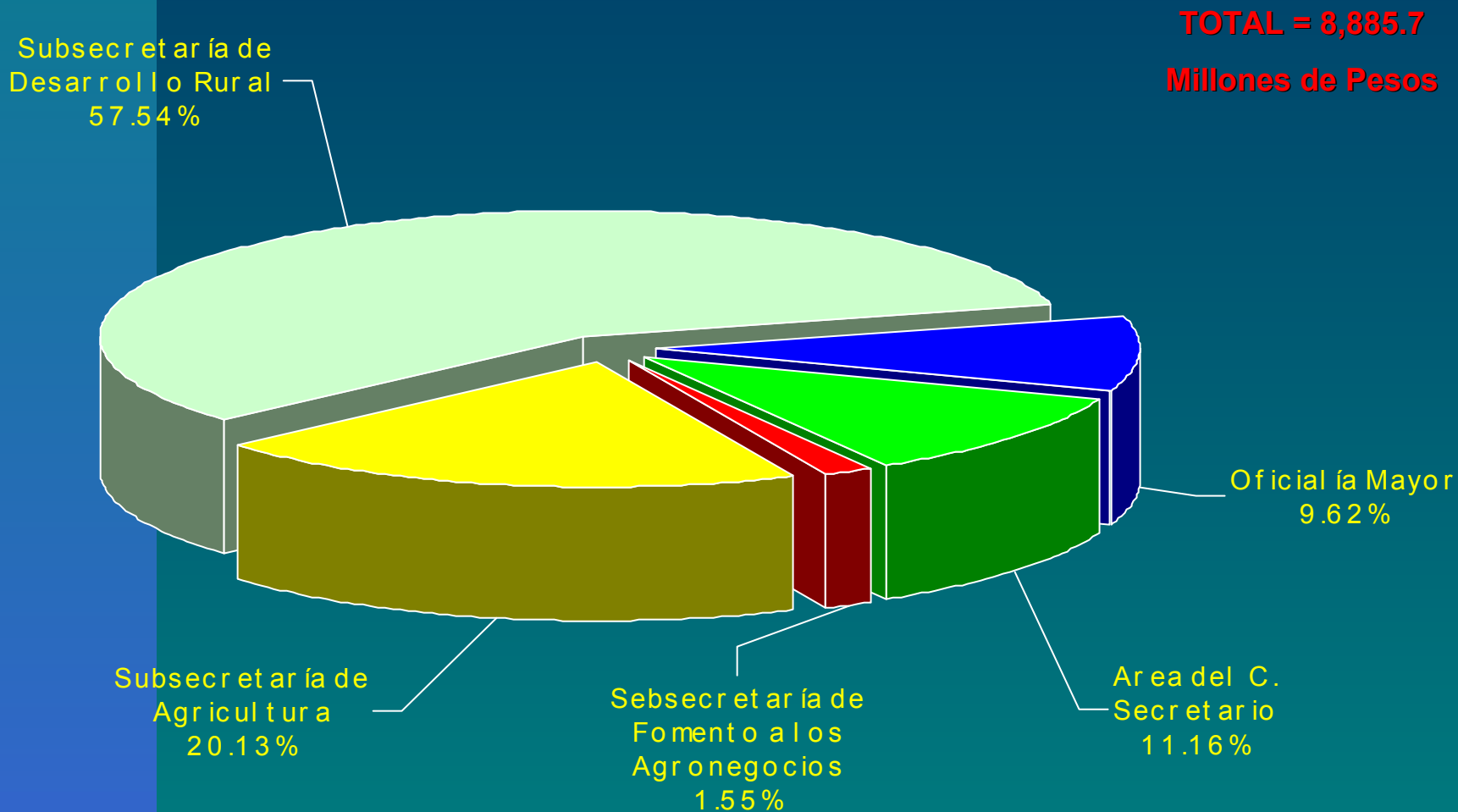
CLAVE	CAPITULO Y TIPO DE GASTO DESCRIPCION	ORIGINAL	MODIFICADO	EJERCIDO	ECONOMIAS	
					REAL	%
1000	SERVICIOS PERSONALES	3 324 960.0	3 200 274.1	3 161 785.2	38 488.9	1.2
	+ GASTO CORRIENTE	3 324 960.0	3 200 274.1	3 161 785.2	38 488.9	1.2
2000	MATERIALES Y SUMINISTROS	165 786.2	143 500.2	137 569.6	5 930.6	4.3
	+ GASTO CORRIENTE	165 786.2	143 500.2	137 569.6	5 930.6	4.3
3000	SERVICIOS GENERALES	650 231.4	598 556.0	573 872.3	24 683.7	4.3
	+ GASTO CORRIENTE	650 231.4	598 556.0	573 872.3	24 683.7	4.3
4000	SUBSIDIOS Y TRANSFERENCIAS	31 400 196.0	30 294 660.5	30 151 733.1	142 927.4	0.5
	+ GASTO CORRIENTE	30 132 411.5	29 051 005.0	28 934 181.4	116 823.6	0.4
	+ GASTO DE INVERSION	1 127 181.2	1 157 954.8	1 132 071.4	25 883.4	2.3
	+ GASTO DE OBRA PUBLICA	140 603.3	85 700.7	85 480.3	220.4	0.3
5000	BIENES MUEBLES E INMUEBLES	35 382.0	229 004.4	218 888.5	10 115.9	4.6
	+ GASTO DE INVERSION	35 382.0	229 004.4	218 888.5	10 115.9	4.6
6000	OBRAS PUBLICAS	437.1	47 323.8	46 898.9	424.9	0.9
	+ GASTO DE OBRA PUBLICA	437.1	47 323.8	46 898.9	424.9	0.9
7000	INVERSION FINANCIERA, PROVISIONES ECONOMICAS, AYUDAS, OTRAS EROGACIONES, PENSIONES Y JUBILACIONES	3 237.3	8 320.2	8 205.1	115.1	1.4
	+ GASTO CORRIENTE	3 237.3	8 320.2	8 205.1	115.1	1.4
	TOTAL GASTO CORRIENTE	34 276 626.4	33 001 655.5	32 815 613.6	186 041.9	0.6
	TOTAL GASTO DE INVERSION	1 162 563.2	1 386 959.2	1 350 959.9	35 999.3	2.7
	TOTAL GASTO DE OBRA PUBLICA	141 040.4	133 024.5	132 379.2	645.3	0.5
TOTAL SECTORIAL:		35 580 230.0	34 521 639.2	34 298 952.7	222 686.5	0.6

Presupuesto Ejercido

Gráficas

- Oficinas Centrales
- Delegaciones estatales
- Organos Desconcentrados
- Entidades Paraestatales
- Capítulo
- Tipo de Gasto
- Sectorial
- Estado del Ejercicio Sectorial
- Economías

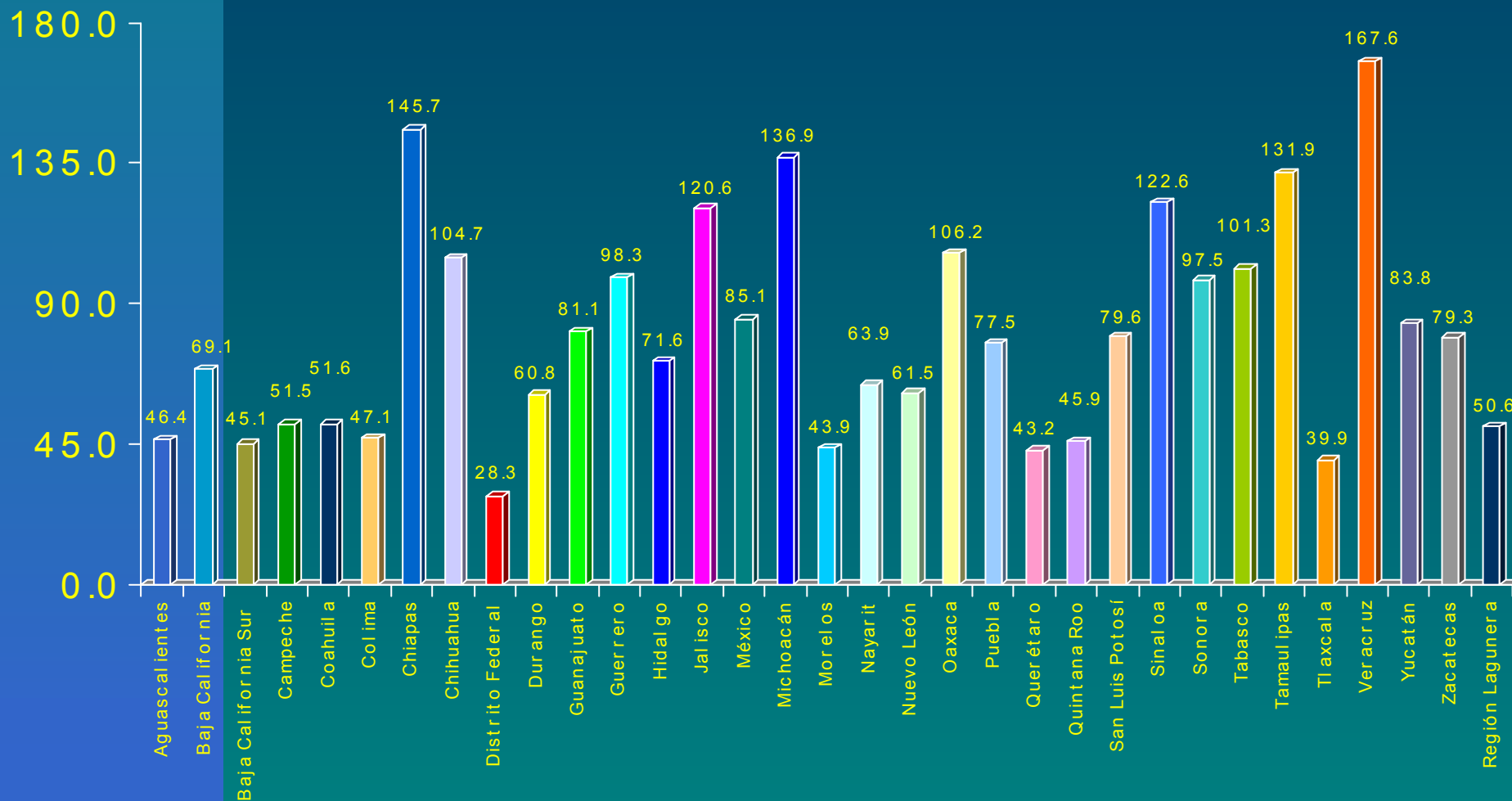
PRESUPUESTO EJERCIDO POR OFICINAS CENTRALES



PRESUPUESTO EJERCIDO POR LAS DELEGACIONES ESTATALES

TOTAL = 2,640.1

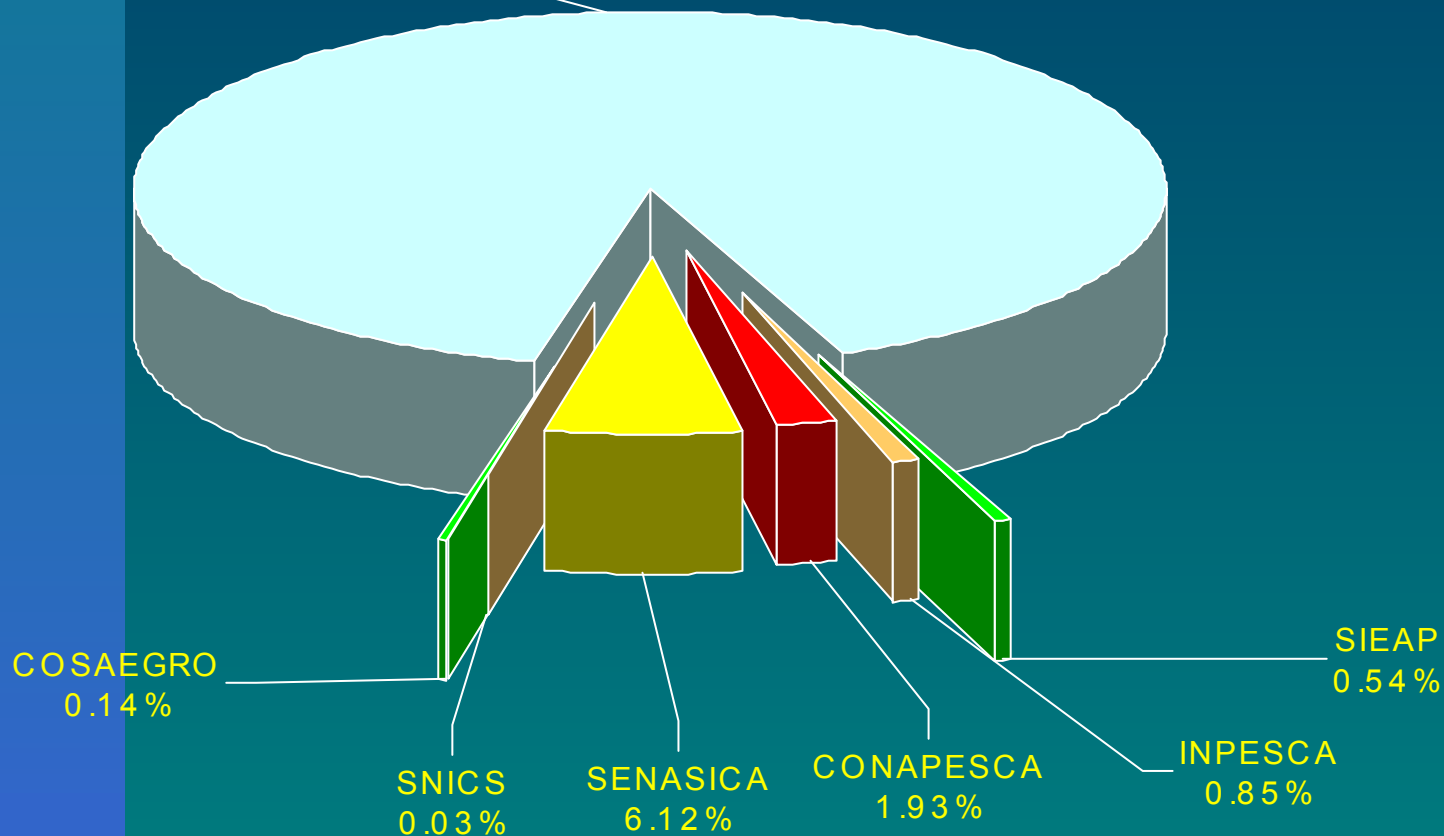
Millones de Pesos



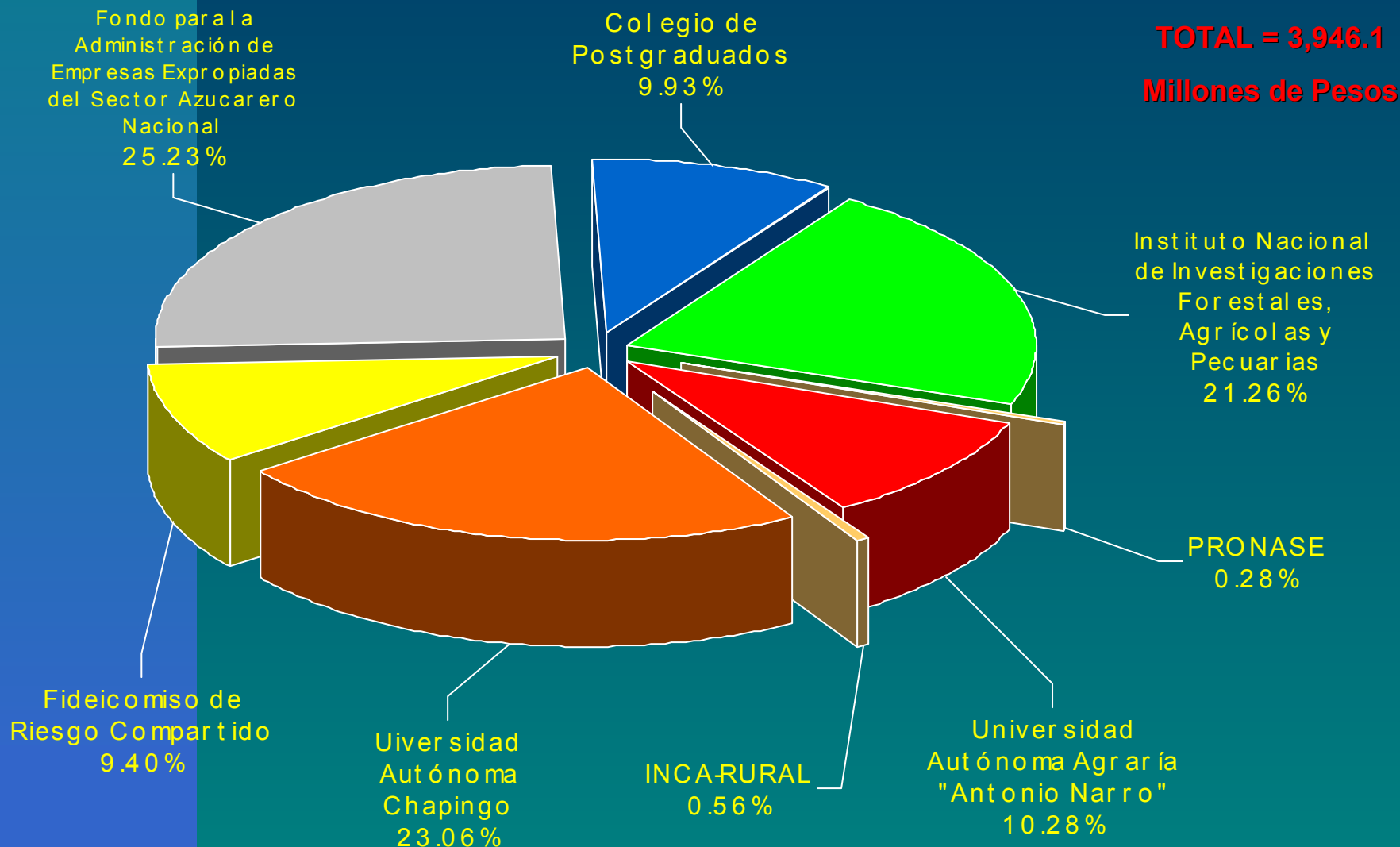
PRESUPUESTO EJERCIDO POR LOS ORGANOS DESCONCENTRADOS

ASERCA
90.39%

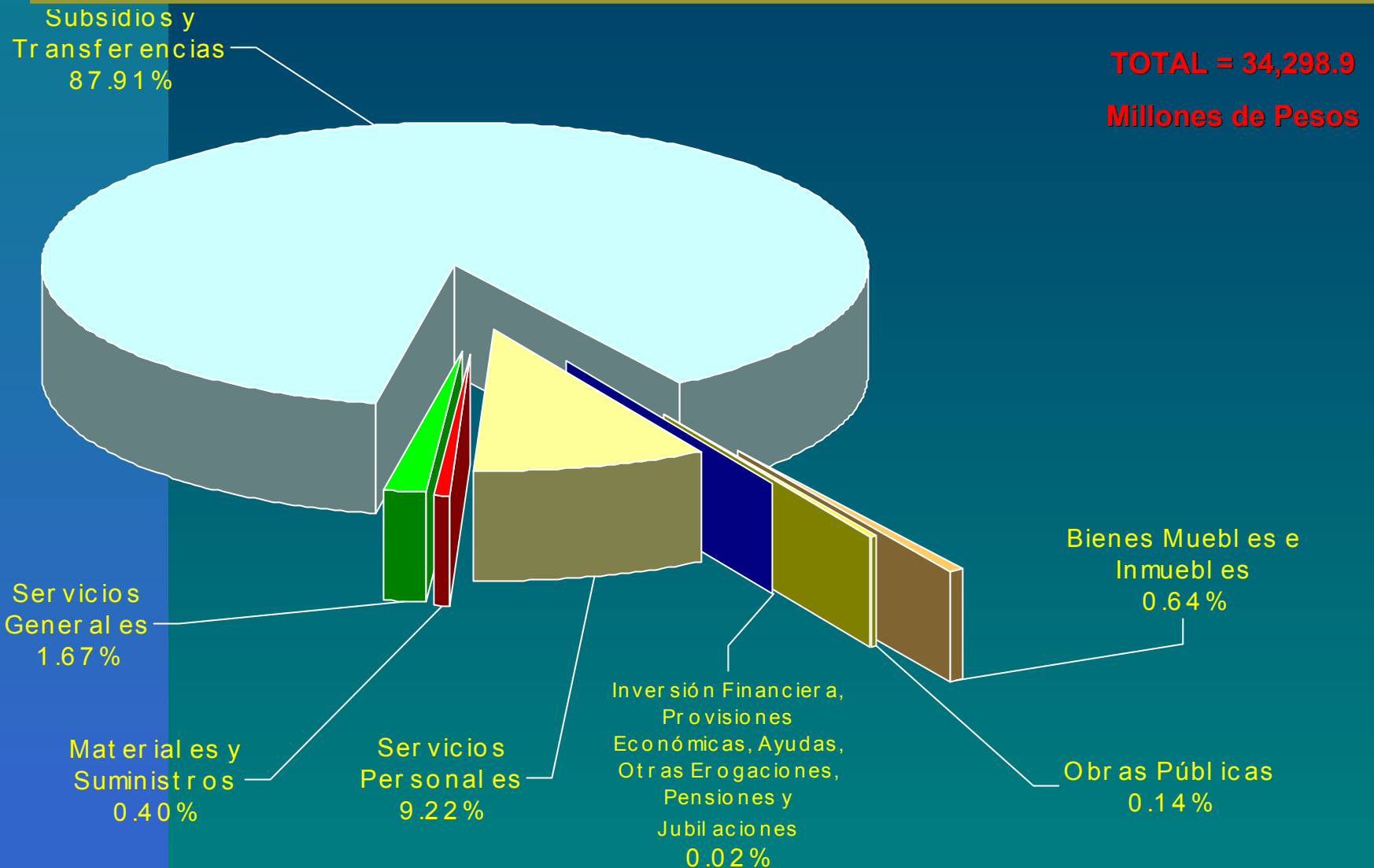
TOTAL = 18,827.0
Millones de Pesos



PRESUPUESTO EJERCIDO POR LAS ENTIDADES PARAESTATALES

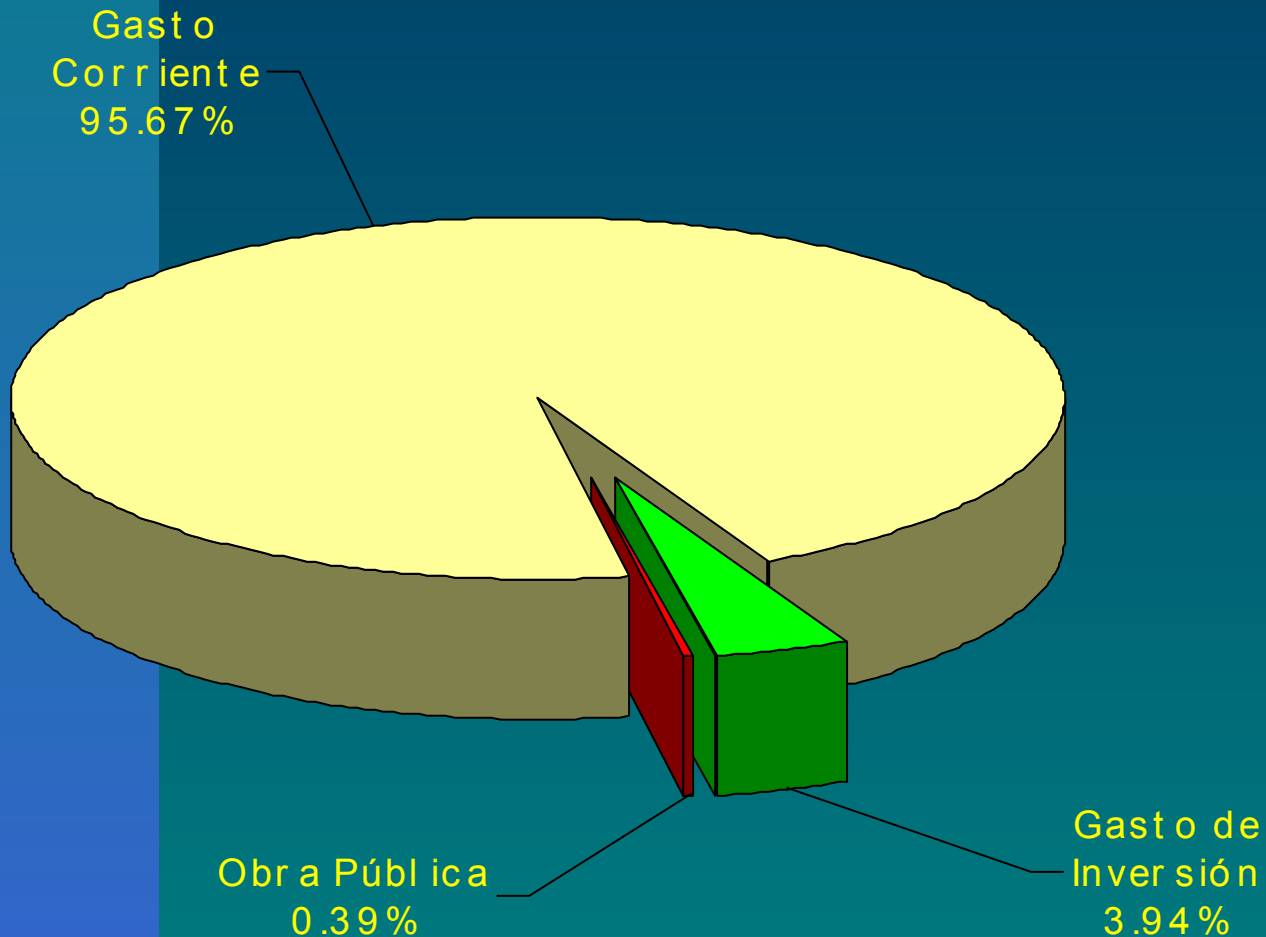


PRESUPUESTO EJERCIDO POR CAPITULO



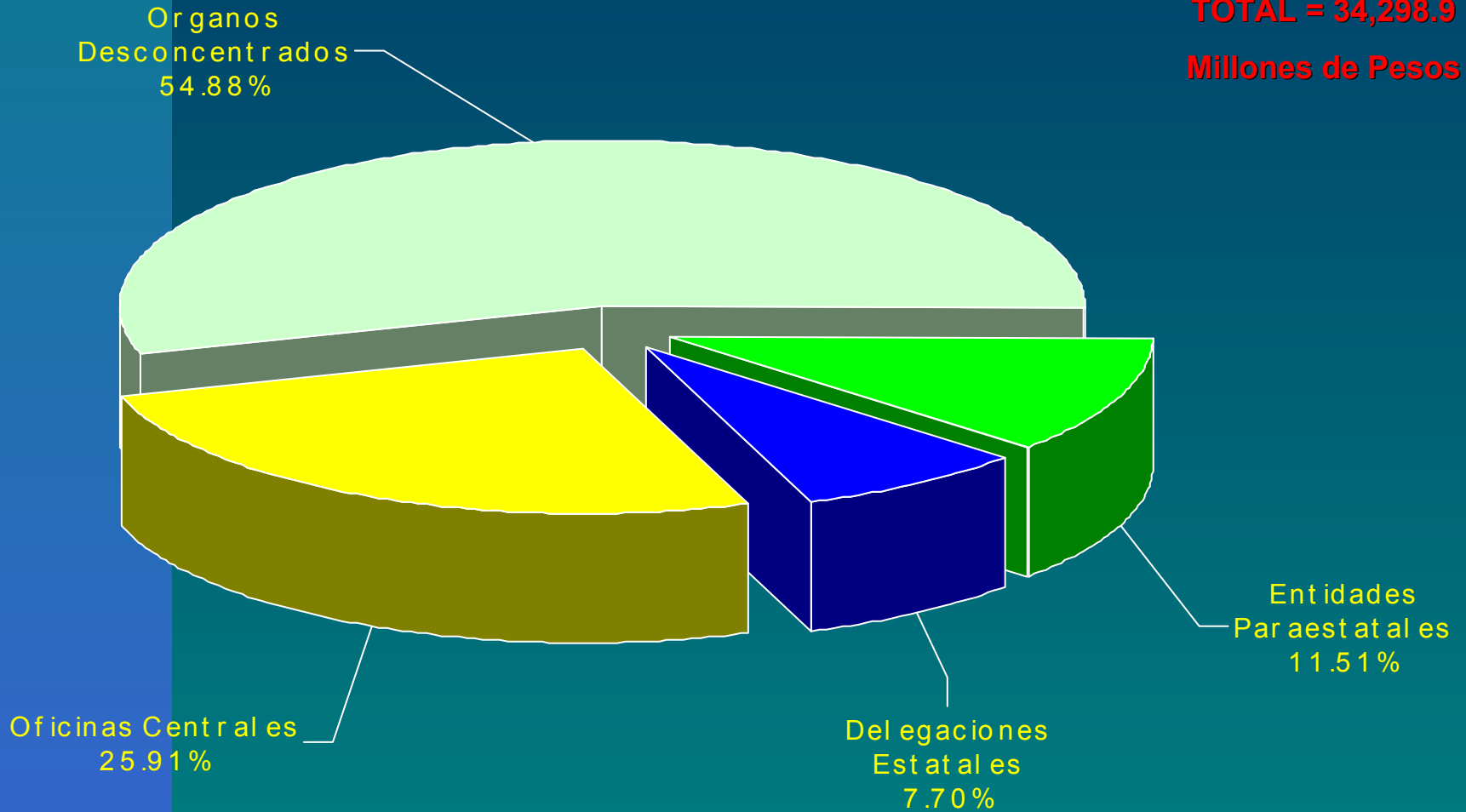
PRESUPUESTO EJERCIDO POR TIPO DE GASTO

TOTAL = 34,298.9
Millones de Pesos



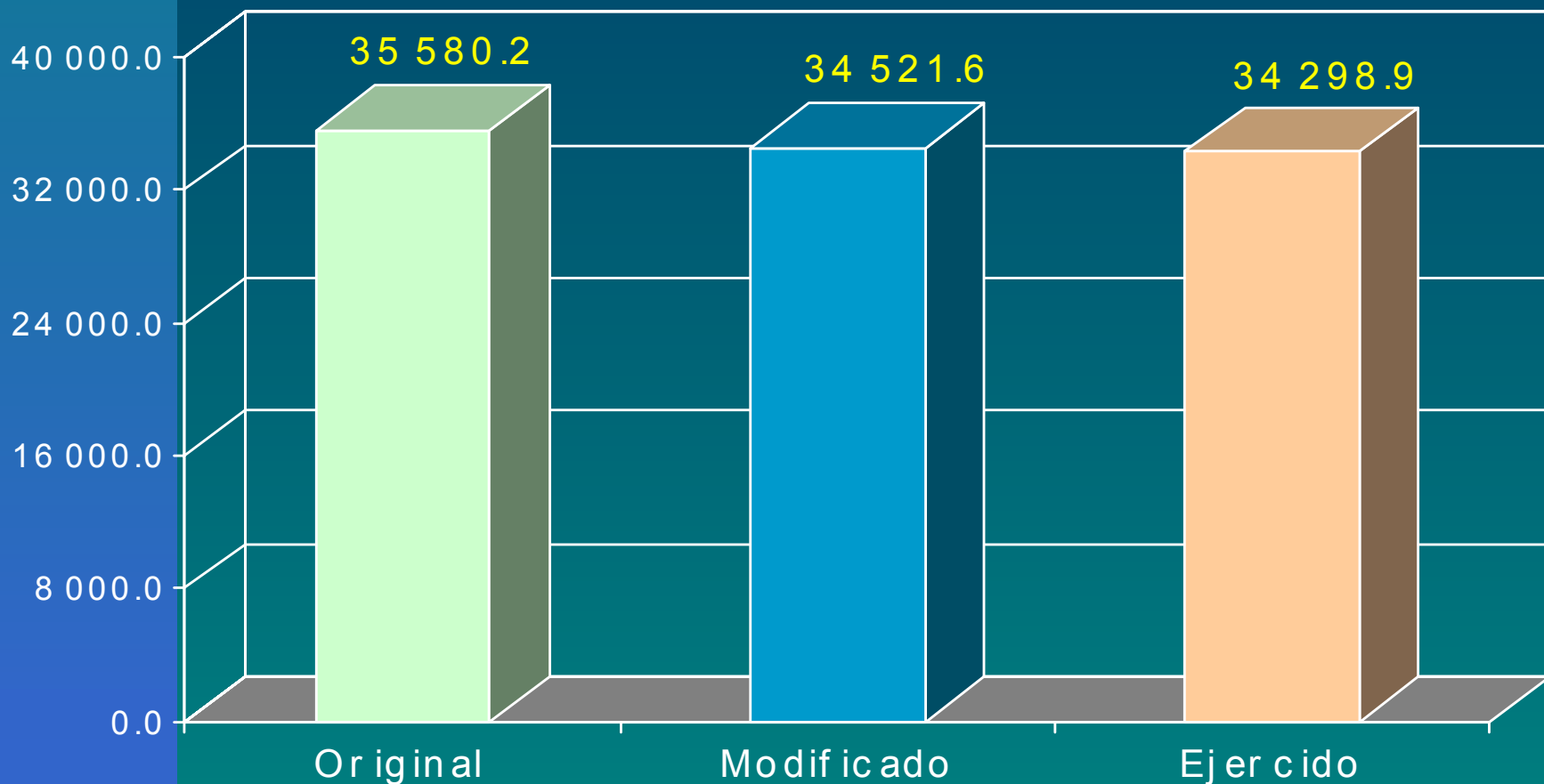
PRESUPUESTO SECTORIAL EJERCIDO

TOTAL = 34,298.9
Millones de Pesos



ESTADO DEL EJERCICIO DEL PRESUPUESTO TOTAL SECTORIAL

Millones de
Pesos



ECOMONIAS

